

Det civila samhället 2020

-Delrapport

2022

Det civila samhället 2020 - Delrapport

Producent SCB Avdelningen för ekonomisk sta-
 tistik och analys
 701 89 Örebro
 +46 10 479 40 00

Förfrågningar Daniel Wester
 +46 10 479 68 37
 daniel.wester@scb.se

Det är tillåtet att kopiera och på annat sätt mångfaldiga innehållet.
Det är frivilligt att ange SCB som källa.
Om du anger källa, var god uppge den på följande sätt:
Källa: SCB, Det civila samhället 2020 -Delrapport

Innehåll

Sammanfattning	2
Antal organisationer, ekonomisk aktivitet och sysselsättning inom det civila samhället 2020	3
Offentlig sektors finansiering av det civila samhället	8
Statliga myndigheter	8
Räkenskapssammandraget för kommuner och landsting	10
Coronastöd	14
Bilagor Civila samhället	16
Bilaga 1 – Begreppsförklaringar	16
Bilaga 2 – Klartext ICNPO	18
Bilaga 3 – Klartext sektor	19



Sammanfattning

Inom ramen för SCBs regeringsuppdrag, redogörs nu statistik om det civila samhället. Till grund för redovisningen ligger statistik från ett flertal undersökningar genomförda på SCB, bland annat *Organisationers ekonomi*. Redovisade uppgifter avser främst 2020, men för jämförelse har vi i vissa fall även inkluderat siffror för åren 2016–2019.

Antalet organisationer i det civila samhället 2020 uppgick till 260 506. Enligt definitionen av ekonomisk aktivitet i det civila samhället fanns det 2020 totalt 98 855 ekonomiskt aktiva organisationer.

I Sverige förvärvsarbetade 5,0 miljoner personer 2020 och inom det civila samhället uppgick antalet förvärvsarbetade till 188 100 personer samma år. Av dessa var kvinnorna flest och utgjorde 61,0 procent. Största delen av de 188 100 förvärvsarbetande verkade inom Ideella föreningar, 72 813 personer eller 38,7 procent. 2020 fanns det totalt 2 271 utförare av kommun- och landstingsköpta tjänster i det civila samhället och inom dessa organisationer arbetade 72 918 personer. Andelen kvinnor uppgick till 72,8 procent. 63,6 procent av utförarna fanns inom verksamheter relaterade till Utbildning och forskning och där fanns också 40,7 procent av alla förvärvsarbetande.

2020 var ett år som präglades av covid-19. Utav de coronastöd som betalats ut till civila samhällets organisationer gick 1,1 miljarder kronor, 53,9 procent, till sjuklöneersättningar. Totalt betalades det ut 2,1 miljarder kronor i coronastöd varav ideella föreningar erhöll nästan 1,1 miljarder kronor, 52,5 procent.

Teckenförklaringar och förkortningar

0 Mindre än hälften av den använda enheten

0,0

.. Uppgift inte tillgänglig eller alltför osäker för att anges

. Uppgift kan inte förekomma

Tkr Tusen kronor

Mnkr Miljoner kronor

Mdkr Miljarder kronor

Antal organisationer, ekonomisk aktivitet och sysselsättning inom det civila samhället 2020

2020 fanns 260 506 organisationer inom det civila samhället och det är en ökning med 1,5 procent jämfört med 2019. Av dessa var 98 855 ekonomiskt aktiva och det är en marginell minskning jämfört med föregående år. Flest organisationer, av det totala antalet, fanns inom Bostäder, social och samhällelig utveckling följt av Rekreation och kultur.

Antalet förvärvsarbetade i Sverige uppgick till 5,0 miljoner¹ varav 188 100 personer, 3,8 procent, fanns inom det civila samhället. Jämfört med 2019 har antalet personer som arbetar inom det civila samhället minskat med 11 180. Antalet förvärvsarbetade kvinnor var 114 565 och flest fanns inom Utbildning och forskning. Antalet män som förvärvsarbetade uppgick till 73 535 och flest fanns inom Rekreation och kultur.

Medelantalet heltidsanställda uppgick till 144 826 och jämfört med 2019 har antalet minskat med 5,2 procent. Flest heltidsanställda fanns inom Utbildning och forskning följt av Religiös verksamhet.

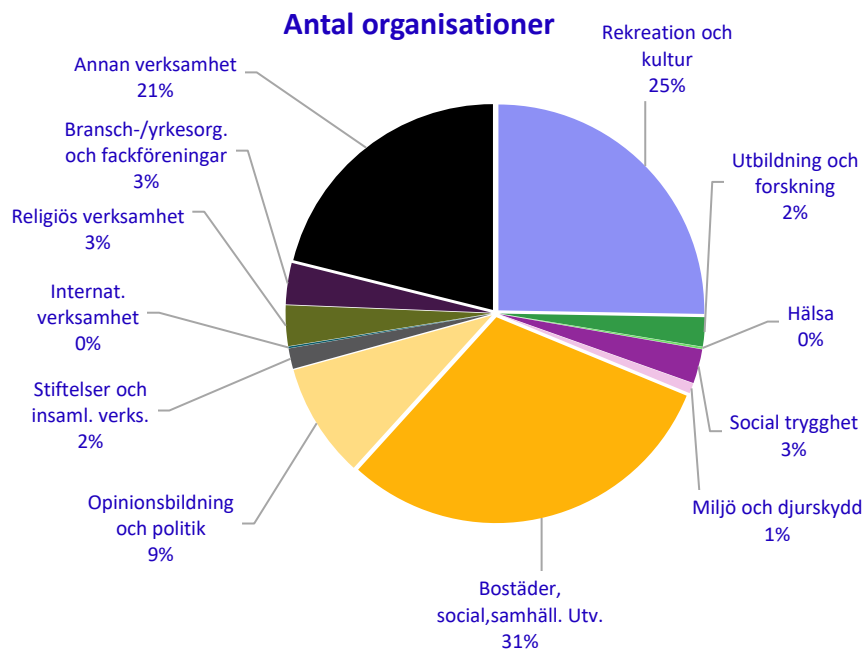
Trots att 2020 präglades av covid-19 har antal organisationer ökat i kombination av att förvärvsarbetade och medelantalet heltidsanställda har minskat. Detta indikerar att det funnits en påverkan inom Civila samhället till följd av covid-19, även om det är svårt att avgöra hur omfattande denna påverkan har varit.

Tabell 1. Antal organisationer, ekonomisk aktivitet samt sysselsättning i civila samhället verksamhetsindelad efter ICNPO, 2020

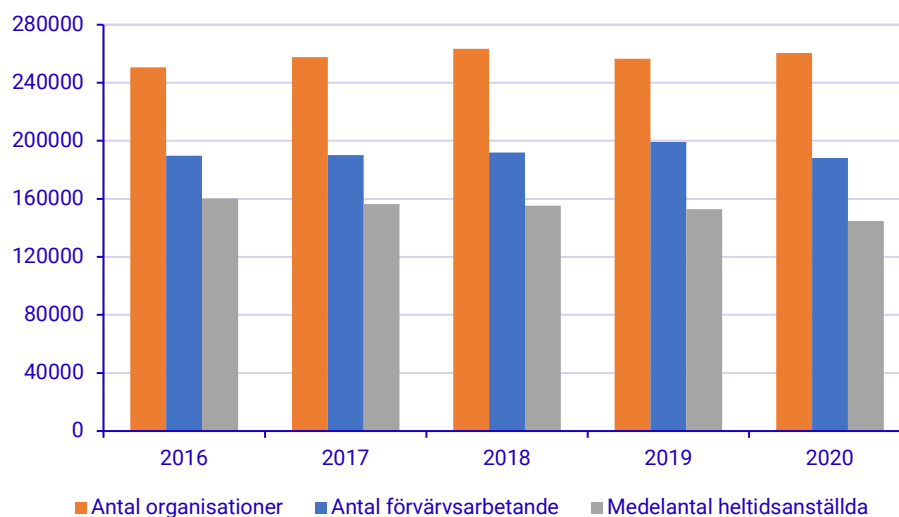
	Antal organisationer	Därav organisationer med ekonomisk aktivitet	Antal förvärvsarbetade	Antal kvinnor	Antal män	Medelantalet heltidsanställda
Totala civila samhället	260 506	98 855	188 100	114 565	73 535	144 826
Rekreation och kultur	65 857	24 138	27 292	12 115	15 177	18 349
Utbildning och forskning	5 980	4 006	38 432	28 461	9 971	28 748
Hälsa	408	246	4 167	3 196	971	3 204
Social trygghet	7 022	3 643	24 642	17 792	6 850	20 492
Miljö och djurskydd	2 081	767	1 302	822	480	1 075
Bostäder, social och samhällelig utveckling	79 446	37 505	15 196	6 797	8 399	11 622
Opinionsbildning och politik	23 420	6 672	12 673	8 569	4 104	9 922
Utdelande stiftelser och insamlande verksamhet	4 198	3 427	2 761	1 641	1 120	2 157
Internationell verksamhet	336	92	2 620	1 775	845	2 116
Religiös verksamhet	8 293	3 927	32 304	19 274	13 030	25 249
Bransch-/yrkesorganisationer och fackföreningar	8 467	3 527	11 046	6 466	4 580	9 971
Annan verksamhet	54 998	10 905	15 665	7 657	8 008	11 921

Källa: Företagsdatabasen (FDB), Registerbaserad arbetsmarknadsstatistik (RAMS), Företagens ekonomi, Organisationers ekonomi, Ekonomisk redogörelse för Svenska kyrkan.

¹ Källa: Registerbaserad arbetsmarknadsstatistik (RAMS)



Antal organisationer har sedan 2016 ökat med 4,0 procent samtidigt som antal förvärvsarbetande har minskat med 0,9 procent och medelantalet heltidsanställda minskat med 9,6 procent. Detta indikerar att vi har färre förvärvsarbetande per organisation, men framförallt att dessa förvärvsarbetande i högre utsträckning jobbar deltid än heltid. Denna utveckling är möjligen förstärkt av covid-19 under 2020 samtidigt som vi sett denna utveckling inom Civila samhället under flera år.



År 2020 arbetade varje person inom Civila samhället i genomsnitt 77,0 procent av en heltidsanställning. Högst genomsnitt hade den juridiska formen Arbetslöshetskassor, 91,4 procent, och lägst hade Ideella föreningar, 67,6 procent.

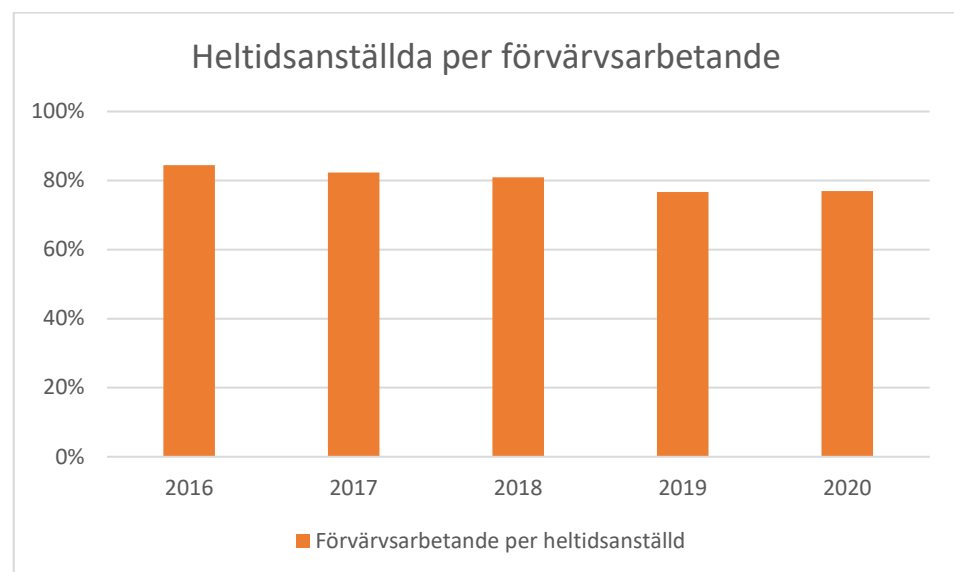
Trots en ökning av genomsnittsarbetstiden mellan 2019 och 2020, har den minskat sedan 2016 med 7,4 procentenheter. Detta indikerar personer inom civila samhället i högre utsträckning jobbar deltid, jämfört med 2016. Huruvida det är heltidsanställda som gått över till deltid eller tidigare deltidsanställda som har än lägre andel av en heltidsanställning idag, kan vi tyvärr inte uttala oss om.

Flest förvärvsarbete per organisation hade arbetslöshetskassorna, de uppgick till 61,8 personer. Aktiebolagen hade 16,9 personer och de registrerade trossamfunden 13,5.

Tabell 2. Relationen mellan förvärvsarbete och medelantalet heltidsanställda efter juridisk form, 2020

	Medelantalet heltidsanställda per förvärvsarbete	Förvärvsarbete per organisation	Medelantal heltidsanställda per organisation
Totalt civila samhället	77,0%	0,7	0,6
Aktiebolag	86,1%	16,9	14,5
Ekonomiska föreningar	88,4%	6,7	5,9
Bostadsrättsföreningar och kooperativa hyresrättsföreningar	74,8%	0,2	0,1
Ideella föreningar	67,6%	0,4	0,3
Registrerade trossamfund	82,1%	13,5	11,1
Stiftelser och fonder ²	79,8%	1,2	0,9
Arbetslöshetskassor	91,4%	61,8	56,5
Övriga juridiska former	60,7%	0,1	0,0

Källa: Företagsdatabasen (FDB), Registerbaserad arbetsmarknadsstatistik (RAMS), Företagens ekonomi, Organisationers ekonomi, Ekonomisk redogörelse för Svenska kyrkan



² Ej pensions-, vinstandels-, resultatandels-, anslags- eller familjestiftelser.

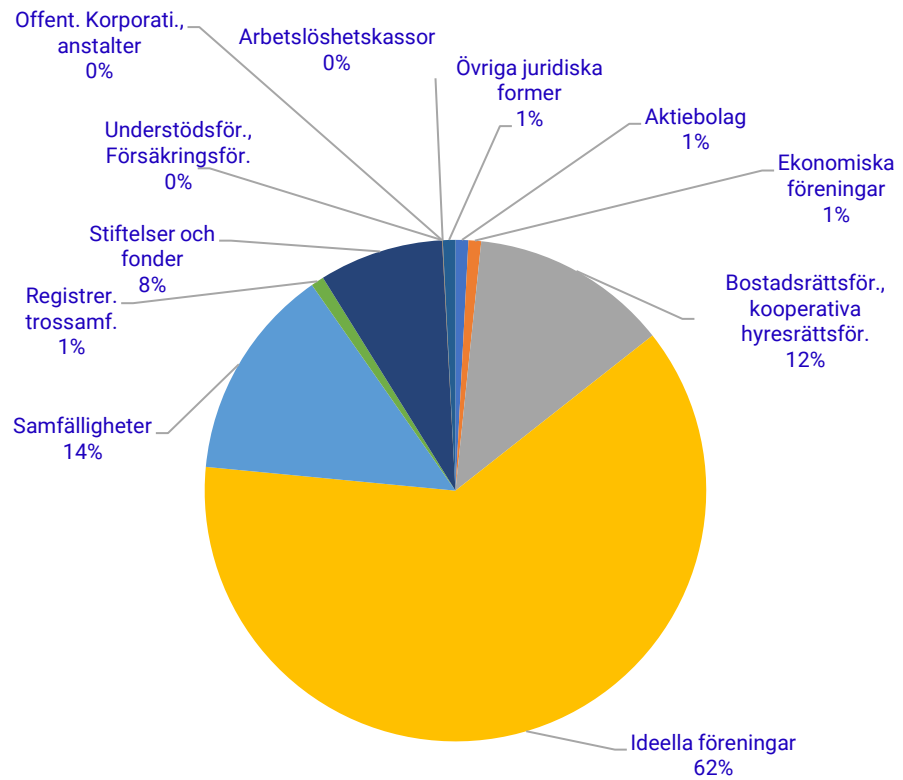
Sett till juridisk form var en majoritet av organisationerna inom det civila samhället Ideella föreningar, 161 843 stycken vilket motsvarar 62,1 procent av det totala antalet. Denna fördelning är oförändrad jämfört med föregående år.

Flest förvärvsarbetande fanns inom Ideella föreningar och uppgick till, 72 813 vilket är 38,7 procent av det totala antalet. Även flest anställda omräknat till heltid (medelantalet heltidsanställda) fanns i denna juridiska form, 34,0 procent av det totala antalet.

Tabell 3. Antal organisationer, ekonomisk aktivitet samt sysselsättning i civila samhället efter juridisk form, 2020

	Antal organisationer	Därav organisationer med ekonomisk aktivitet	Antal Förvärvsarbetande	Antal kvinnor	Antal män	Medelantalet heltidsanställda
Totala civila samhället	260 506	98 855	188 100	114 565	73 535	144 826
Aktiebolag	2 151	1 974	36 312	19 866	16 446	31 279
Ekonomiska föreningar	2 130	1 839	14 286	12 043	2 243	12 624
Bostadsrättsföreningar och kooperativa hyresrättsföreningar	33 191	28 191	6 497	2 674	3 823	4 861
Ideella föreningar	161 843	49 632	72 813	42 966	29 847	49 204
Samfälligheter	35 925	4 318	1 030	252	778	..
Registrerade trossamfund	2 182	1 122	29 425	17 866	11 559	24 160
Stiftelser och fonder	20 864	11 463	24 796	17 035	7 761	19 793
Offentliga korporationer och anstalter	36	32	746	426	320	..
Understödsföreningar och Försäkringsföreningar	57	27	133	75	58	..
Arbetslöshetskassor	26	26	1 607	1 204	403	1 469
Övriga juridiska former	2 101	231	455	158	297	..

Källa: Företagsdatabasen (FDB), Registerbaserad arbetsmarknadsstatistik (RAMS), Företagens ekonomi, Organisationers ekonomi, Ekonomisk redogörelse för Svenska kyrkan.

Juridisk form

Offentlig sektors finansiering av det civila samhället

I redovisningen över offentlig sektors finansiering av det civila samhället ingår lämnade bidrag, transfereringar och köpta tjänster från stat, kommun och landsting. Vidare ingår en redovisning av *Utförarregistret*, vilket är ett register över privata utförare av kommunal och landstingskommunal verksamhet inom vård, skola, omsorg och flyktingmottagande.

Statliga myndigheter

Statliga myndigheter lämnar ekonomisk information till Ekonomistyrningsverket gällande lämnade bidrag till ideella föreningar och övriga organisationer.

2020 uppgick bidragen till nästan 52,4 miljarder kronor. Det är en ökning med hela 13,5 miljarder kronor jämfört med 2019. Arbetslöshetsersättningen som ingår i posten Socialt skydd ökade med 10,2 miljarder kronor, 71,9 procent, vilket till största del kan förklaras av de stödpaket som togs till i samband med covid-19. Fritidsverksamhet, kultur och region ökade med 2,5 miljarder kronor, 54,4 procent, vilket också kan förklaras av covid-19.

Tabell 12. Bidrag och transfereringar från statliga myndigheter och verksamhetsområde 2018-2020 enligt COFOG*, mnkr

	2018	2019	2020
Allmän förvaltning	6 166	6 199	6 135
Försvaret	285	298	285
Samhällsskydd och rättsskipning	49	49	56
Näringslivsfrågor	5 401	5 050	5 456
Miljöskydd	138	96	98
Bostadsförsörjning och samhällsutveckling	140	130	130
Hälso- och sjukvård	267	271	307
Fritidsverksamhet, kultur och religion	4 675	4 609	7 216
Utbildning	6 874	6 997	7 448
Socialt skydd	13 704	15 183	25 269
- därav Arbetslöshet	12 752	14 173	24 368
Totalt	37 698	38 882	52 399

Källa: Nationalräkenskaperna

*Classification of Functions of Government

2020 var det största enskilda ändamålet för transfereringar från staten arbetslöshetsersättning och aktivitetsstöd, följt av bidrag till folkbildningen och biståndsverksamhet. Arbetslöshetsersättningen och aktivitetsstödet ökade med 10,2 miljarder kronor jämfört med 2019 och utgjorde 46,5 procent av de totalt utbetalda statliga bidragen och transfereringarna. Det är en ökning med 10,0 procentenheter jämfört med 2019.

Posterna arbetslöshetsersättning och aktivitetsstöd, stöd till idrotten, bidrag till allmän kulturverksamhet och stöd vid korttidsarbete ökade påtagligt 2020 jämfört med 2018 och 2019. Dessa poster har påverkats till följd av åtgärder för covid-19.

Tabell 13. Penningflöden från statliga myndigheter till ideella föreningar och övriga organisationer 2018-2020, mnkr

	2018	2019	2020
Bidrag till arbetslöshetsersättning och aktivitetsstöd	12 752	14 173	24 369
Bidrag till folkbildningen	4 358	4 298	4 461
Biståndsverksamhet	4 249	4 190	4 430
Stöd till idrotten	1 962	1 953	3 472
Lönebidrag och Samhall m.m.	1 676	1 788	1 712
Vidmakthållande av statens transportinfrastruktur	1 144	1 212	1 237
Bidrag till allmän kulturverksamhet, utveckling samt internationellt kulturbyte och samarbete	134	97	724
Stöd vid korttidsarbete	0	0	716
Bidrag till lärarlöner	622	646	686
Utveckling av skolväsendet och annan pedagogisk verksamhet	599	507	585
Filmstöd	563	558	549
Statligt stöd för stärkt likvärdighet och kunskapsutveckling	77	314	466
Kyrkoantikvarisk ersättning	460	460	460
Centrala museer: Stiftelser	259	263	381
Statligt stöd till yrkeshögskoleutbildning	304	317	356
Kostnader för arbetsmarknadspolitiska program och insatser	1221	541	335
Enskilda utbildningsanordnare på högskoleområdet	203	226	329
Riksdagens ledamöter och partier m.m.	312	312	316
Exportfrämjande verksamhet	296	347	286
Bidrag till nationell och internationell ungdomsverksamhet	238	234	282
Insatser för den ideella sektorn	126	145	264
Ersättningar och bidrag till konstnärer	243	259	264
Bidrag till funktionshindersorganisationer	189	188	189
Maxtaxa i förskola, fritidshem och annan pedagogisk verksamhet, m.m.	173	230	189
Särskilda jämställdhetsåtgärder	186	173	175
Stöd till politiska partier	171	168	169
Upprustning och drift av Göta kanal	153	158	160
Bidrag till psykiatri	96	107	155
Särskilda insatser inom folkbildningen	190	162	140
Särskilt utbildningsstöd	131	136	137
Regionala tillväxtåtgärder	140	129	130
Bidrag till vissa teater-, dans- och musikändamål	125	125	123
Verket för innovationssystem: Forskning och utveckling	111	140	116
Regional skyddsombudsverksamhet	0	0	112
Bidrag till vissa museer	70	71	102
Totalt	37 698	38 882	52 399

Källa: Nationalräkenskaperna

Räkenskapssammandraget för kommuner och landsting

Genom Räkenskapssammandraget (RS) samlas årligen ekonomisk statistik ur kommunernas och landstingens bokslut in. Syftet med undersökningen är att både på kommun-, landstings- och riksnivå beskriva kommunernas och landstingens ekonomiska läge och utveckling. Redovisningen för kommuner och landsting utgår från kostnadssidan. Genom analys av mottagargrupper kan man identifiera ekonomiska transaktioner med organisationer tillhörande det civila samhället. Hushållens icke-vinstdrivande organisationer redovisas under kategorin ideella föreningar och stiftelser av landsting. För kommunerna avses ideella och ekonomiska föreningar samt stiftelser som inte ingår i kommunkoncern.

Kommuner

Ekonomiska relationer mellan kommuner, ideella föreningar och stiftelser är inte bara en fråga om bidrag och transfereringar. Den vanligaste relationen är att kommunen köper verksamhet av organisationer, exempelvis förskoleverksamhet, skolbarnomsorg, grundskola eller vård och omsorg av äldre och funktionshindrade.

Kommunernas köp av verksamhet från ideella föreningar och stiftelser uppgick 2020 till 16,4 miljarder kronor.

Bidrag och transfereringar från kommuner till ideella föreningar och stiftelser uppgick till 5,2 miljarder kronor. Den största enskilda posten avsåg bidrag till fritidsverksamhet, 2,0 miljarder kronor.

Tabell 14. Penningströmmar från kommuner till ideella föreningar och stiftelser, 2018-2020, mnkr

	2018	2019	2020
Köp av verksamhet:			
Kultur- och fritidsverksamhet	278	291	270
Förskoleverksamhet och skolbarnomsorg	5 300	5 249	5 253
Grundskola	4 125	4 308	4 351
Gymnasieskola	1 095	1 128	1 158
Övrig utbildning	738	731	768
Vård och omsorg, äldre och funktionshindrade	3 467	3 774	3 751
Individ- och familjeomsorg	681	701	721
Flyktingmottagande	155	96	47
Övrigt	138	132	105
Summa	15 977	16 409	16 424
Bidrag:			
Politisk verksamhet	504	500	510
Kulturverksamhet	1 072	1 083	1 127
Fritidsverksamhet	1 778	1 764	1 965
Utbildning	46	43	37
Vård och omsorg	642	588	641
Flyktingmottagande	110	156	121
Övrigt	757	742	804
Summa	4 909	4 876	5 206
Totalt	20 886	21 285	21 630

Källa: Räkenskapssammandragen.

Landsting

Köp av verksamhet förekommer även mellan landsting och ideella föreningar och stiftelser. För 2020 uppgick denna summa till 1,3 miljarder kronor vilket är en minskning med 18,4 procent jämfört med 2019. Av de totala köpen stod specialiserad somatisk vård för 52,7 procent, vilket är en minskning med 6,4 procentenheter jämfört med 2019.

Lämnade bidrag till ideella föreningar och stiftelser var 2,7 miljarder kronor 2020 och ökade med 1,6 procent jämfört med 2019.

Tabell 15. Penningströmmar från landstingen till ideella föreningar, stiftelser, 2018-2020, mnkr

	2018	2019	2020
Köp av verksamhet:			
Primärvård	270	316	311
Specialiserad somatisk vård	845	945	687
Specialiserad psykiatrisk vård	110	23	20
Övrig hälso- och sjukvård	21	21	19
Utbildning	53	73	75
Kultur	6	5	16
Trafik och infrastruktur	5	0	0
Allmän regional verksamhet	0	3	3
Politisk verksamhet ³	9	9	10
Serviceverksamheter	188	203	163
Summa	1 507	1 598	1 304
Lämnade bidrag	2 505	2 680	2 722
Totalt	4 012	4 278	4 026

Källa: Räkenskapssammandragen.

³ Politisk verksamhet för åren 2018, 2019 och 2020 med avseende hälso- och sjukvård samt regional utveckling.

Utförrregistret

Utförrregistret är ett register över privata utförare av kommunal och landstingskommunal verksamhet. Uppgiftslämnarna (kommuner och landsting) ska ange från vilka utförare (privata, ideella föreningar/stiftelser samt landstings- och kommunägda företag) de har köpt verksamhet ifrån inom verksamhetsområdena vård, skola, omsorg och flyktingmottagande.⁴ Det finns ett tröskelvärde, vilket innebär att om en kommun köpt verksamhet från en utförare under ett år för mindre än 100 000 kronor behöver den utföraren inte redovisas. Motsvarande för landstingen är 250 000 kronor. En utförare inom civila samhället är alltså en organisation som utfört finansierade tjänster åt kommuner och landsting inom verksamhetsområdena vård, skola, omsorg och flyktingmottagande.

Efter att SCB har fått in uppgifter till *Utförrregistret* jämförs dessa belopp med motpartsredovisningen i *Räkenskapssammandragen (RS)*. Om det är stora differenser dem emellan kontaktas kommunen/landstinget för att utreda vilket belopp som är rätt. Beloppen i *RS* bör dock vara lite högre eftersom det inte finns något tröskelvärde där.

2020 var totala antalet utförare i Sverige 11 461 vilket är en minskning med 180 utförare jämfört med 2019. Av dessa var 2 271 utförare i det civila samhället vilket är en minskning jämfört med 2019 då antalet utförare uppgick till 2 309.

I organisationerna tillhörande det civila samhället arbetade 72 918 personer, varav 72,8 procent var kvinnor vilket är en ökning med 2,5 procentenheter jämfört med 2019. 63,6 procent av utförarna fanns inom verksamheter relaterade till Utbildning och forskning och där fanns också 40,7 procent av alla förvärvsarbetande.

Tabell 16. Utförare inom det civila samhället och dess förvärvsarbetande efter ICNPO, 2020

	Antal utförare	Antal förvärvsarbetande	Antal kvinnor	Antal män
Totalt	2 271	72 918	53 112	19 806
Rekreation och kultur	149	2 560	1 117	1 443
Utbildning och forskning	1 445	29 680	23 169	6 511
Hälsa	51	3 797	2 936	861
Social trygghet	315	18 911	13 863	5 048
Miljö och djurskydd
Bostäder, social och samhällelig utveckling	22	2 074	847	1 227
Opinionsbildning och politik	53	3 926	3 246	680
Utdelande stiftelser och insamlade verksamheter
Internationell verksamhet
Religiös verksamhet	155	9 421	6 212	3 209
Bransch-/yrkesorganisationer och fackföreningar
Annan verksamhet	62	1 328	922	406

Källa: Utförrregistret, Registerbaserad arbetsmarknadsstatistik (RAMS)

⁴ Verksamheten flyktingmottagande finns enbart för kommuners köpta verksamhet i utförrregistret.

Bland utförarna 2020 var Ekonomiska föreningar den vanligaste juridiska formen, följt av Ideella föreningar. Ideella föreningar var dock den juridisk form som hade störst andel förvärvsarbetande. Störst andel kvinnor fanns inom Ekonomiska föreningar och störst andel män fanns inom Registrerade trossamfund.

Tabell 17. Utförare inom det civila samhället och dess förvärvsarbetande efter juridisk form, 2020

	Antal utförare	Antal förvärvsarbetande	Antal kvinnor	Antal män
Totalt	2 271	72 918	53 112	19 806
Aktiebolag	91	12 937	8 685	4 252
Ekonomiska föreningar	982	13 296	11 475	1 821
Ideella föreningar	814	19 953	14 175	5 778
Registrerade trossamfund	105	9 665	6 334	3 331
Stiftelser och fonder ⁵	279	17 067	12 443	4 624

Källa: Utförarregistret, Registerbaserad arbetsmarknadsstatistik (RAMS)

⁵ Ej pensions-, vinstandel-, resultatandel-, anslags- eller familjestiftelser. Här ingår även Bostadsrättsföreningar/hyreskooperativ och samfälligheter p.g.a. röjande risk.

Coronastöd

2020 var ett år som präglades av covid-19 och många organisationer ställdes inför stora ekonomiska utmaningar vilket satte press på regeringen att agera. Följande avsnitt kommer handla om särskilda coronastöd som har betalats ut till civila samhällets organisationer. För de stöd som har betalats ut till förbund som verkar inom civila samhället och har varit avsedda för vidare fördelning gör vi antagandet att de organisationer som mottagit dessa stöd också verkar inom civila samhället.

Totalt betalades det ut 2,1 miljarder kronor i coronastöd till civilsamhällets organisationer 2020 och av detta var 1,1 miljarder, 53,9 procent, sjuklöneersättningar. Direktstöd till idrottsföreningar uppgick till 307 miljoner kronor.

10 av 12 verksamheter fick merparten av sina coronastöd från sjuklöneersättningar. Rekreation och kultur fick störst del av de utbetalade stöden och de gick till kulturarrangemang, idrottsförbund och direktstöd till idrottsföreningar. Bostäder, social och samhällelig utveckling fick huvudsakligen hyresstöd och omsättningsstöd.

Tabell 18. Coronastöd utbetalda till organisationer inom Civila samhället efter ICNPO, 2020, mnkr

	Hyresstöd och omsättningsstöd	Sjuklöneersättningar	Stöd till kulturarrangemang	Stöd till idrottsförbund	Direktstöd till idrottsföreningar	Omställningsstöd	Totalt
Totalt civila samhället	77,3	1 129,3	162,2	304,1	311,6	109,7	2 094,2
Rekreation och kultur	3,9	82,3	130,7	303,3	306,8	24,6	851,6
Utbildning och forskning	0,4	299,6	1,8	0,0	0,3	15,5	317,6
Hälsa	0,0	44,0	0,0	0,0	0,0	2,2	46,2
Social trygghet	1,0	236,9	0,2	0,0	0,1	5,4	243,6
Miljö och djurskydd	0,7	7,3	0,4	0,0	0,0	0,6	9,0
Bostäder, social och samhällelig utveckling	67,5	26,4	4,5	0,0	0,2	12,4	111,0
Opinionsbildning och politik	0,2	61,1	6,2	0,8	0,5	27,0	96,0
Utdelande stiftelser och insamlade verksamhet	0,2	8,7	3,1	0,0	0,0	2,7	14,8
Internationell verksamhet	0,0	8,3	0,4	0,0	0,0	0,1	8,7
Religiös verksamhet	1,4	184,1	0,4	0,0	0,0	5,0	190,8
Bransch-/yrkesorganisationer och fackföreningar	1,0	25,3	1,8	0,0	0,3	0,3	28,7
Annan verksamhet	1,0	145,3	12,6	0,0	3,5	13,8	176,1

Källa: Företagsregister och Individdatabasen (FRIDA)

Av 2,1 miljarder kronor som betalades ut hamnade 1,1 miljarder, 52,5 procent, hos ideella föreningar. Aktiebolag fick 348 miljoner kronor, 16,6 procent, följt av Stiftelser och fonder på 212 miljoner, 10,1 procent. Totalt fick dessa tre juridiska former 79,3 procent av det totala coronastödet inom civila samhället.

Ideella föreningar mottog störst andel stöd i sjuklöneersättningar, till kulturarrangemang, idrottsförbund och direktstöd till idrottsföreningar. Merparten av Hyresstöd och omsättningsstöd gick till Bostadsrättsföreningar och kooperativa hyresrättsföreningar, 62,4 procent, samtidigt som merparten av omställningsstöden gick till aktiebolag, 52,5 procent.

Tabell 19. Coronastöd utbetalda till organisationer inom Civila samhället efter juridisk form, 2020, mnkr

	Hyresstöd och omsättningsstöd	Sjuklöneersättningar	Stöd till kulturarrangemang	Stöd till idrottsförbund	Direktstöd till idrottsföreningar	Omställningsstöd	Totalt
Totalt civila samhället	77,3	1 129,3	162,2	304,1	311,6	109,7	2 094,2
Aktiebolag	14,8	265,6	10,5	0,0	0,0	57,6	348,5
Ekonomiska föreningar	1,8	164,1	12,9	0,0	0,0	4,4	183,1
Bostadsrättsföreningar och kooperativa hyresrättsföreningar	48,2	6,1	0,0	0,0	0,0	0,0	54,3
Ideella föreningar	5,7	322,8	124,9	304,1	311,5	30,8	1 099,8
Samfälligheter	0,2	0,8	0,0	0,0	0,0	0,1	1,0
Registrerade trossamfund	0,2	176,7	0,4	0,0	0,0	1,4	178,6
Stiftelser och fonder ⁶	4,3	182,6	12,3	0,0	0,1	12,3	211,7
Offentliga korporationer och anstalter	0,0	1,4	0,4	0,0	0,0	0,0	1,8
Understödsföreningar och Försäkringsföreningar	0,8	0,5	0,0	0,0	0,0	0,0	1,2
Arbetslöshetskassor	0,0	7,2	0,0	0,0	0,0	0,0	7,2
Övriga juridiska former	1,3	1,7	0,8	0,0	0,0	3,2	6,9

Källa: Företagsregister och Individdatabasen (FRIDA)

⁶ Ej pensions-, vinstandels-, resultatandels-, anslags- eller familjestiftelser.

Bilagor Civila samhället

Bilaga 1 – Begreppsförklaringar

Disponibel nationalinkomst

Summan av disponibla inkomster brutto (eller netto) för de institutionella sektorerna. Disponibel nationalinkomst brutto (eller netto) är lika med nationalinkomst (till marknadspris) brutto (eller netto) minus löpande transfereringar (löpande inkomst- och förmögenhetsskatter etc., sociala avgifter, sociala förmåner och andra löpande transfereringar) som betalas till utländska enheter, plus löpande transfereringar som mottas av inhemska enheter från utlandet. (ENS, § 8.95)

Dotterbolag

Dotterbolag som nämns i denna publikation avser bolag som är ägda av enheter som ingår i den ursprungliga populationen över civila samhällets organisationer.

Ersättningar till anställda

Ersättningar till anställda definieras som den totala ersättning, kontant eller in natura, som betalas av en arbetsgivare till en anställd för av denne utfört arbete under räkenskapsperioden (ENS, § 4.02). Ersättningar till anställda delas upp i

- egentlig lön: kontanta löner; naturaförmåner
- arbetsgivares sociala avgifter

Fast bruttoinvestering

Fast bruttoinvestering består av inhemska producenters anskaffning minus avyttring av fasta tillgångar under en given period, plus vissa tillägg till värdet av icke-producerade tillgångar som uppstått genom en producents eller institutionell enhets produktiva verksamhet. Fasta tillgångar är producerade tillgångar som används i produktionen under mer än ett år. (ENS, § 3.124).

Finansiellt sparande (+) eller nettouplåning (-)

Den del av disponibel inkomst brutto som inte konsumeras eller används som bruttoinvestering. För den totala ekonomin representerar det de nettoresurser som den totala ekonomin ställer till förfogande för utlandet (om det är positivt) eller mottar från utlandet (om det är negativt). Finansiellt sparande (+) eller nettouplåning (-) för den totala ekonomin är lika med, men med motsatt tecken, finansiellt sparande (-) eller nettoutlåning (+) för utlandet. (ENS, § 8.98).

Förvärvsarbete

Som förvärvsarbete definieras person som har arbete, antingen som anställd eller företagare. Inkluderade i förvärvsarbete är även personer som är tillfälligt frånvarande.

Förädlingsvärde

En sektors/bransch förädlingsvärde är sektorns/branschens produktionsvärde minus sektorns/branschens insatsförbrukning. Summan av samtliga sektorers/branschers förädlingsvärde, brutto, med tillägg för nettot av produkt-skatter och produktsubventioner utgör BNP till marknadspris.

Insatsförbrukning

Insatsförbrukning består av värdet av de varor och tjänster som används som insats i produktionsprocessen, exklusive fasta tillgångar, vars användning förs som kapitalförslitning. Dessa varor och tjänster kan antingen vidareförädlas eller förbrukas i produktionsprocessen. (ENS, § 3.88).

Kapitalinkomst/Kapitalutgift

Kapitalinkomst uppstår när ägare till finansiella tillgångar och naturresurser ställer dessa till andra institutionella enheters förfogande. Det som betalas för användningen av finansiella tillgångar kallas kapitalavkastning, medan det som betalas för användningen av en naturresurs kallas arrende. Kapitalinkomst är summan av kapitalavkastning och arrenden. (ENS, § 4.41).

Löpande transfereringar

Transfereringar som syftar till att omfördela inkomsten. Löpande transfereringar kan vara både kontanta eller i natura och innefattar till exempel inkomstskatter, sociala förmåner samt bidrag, gåvor och medlemsavgifter.

Medelantalet heltidsanställda

Avser medelantalet anställda under ett kalenderår omräknat till heltidspersoner, t.ex. två personer som är anställda på halvtid räknas som en heltidsanställd person.

Primära inkomster

Primära inkomster avser inkomster som inhemska enheter mottar på grund av sitt direkta deltagande i produktionsprocessen, liksom de inkomster som mottas av ägaren till en finansiell tillgång eller en naturresurs i utbyte mot finansiering eller upplåtande av den naturresursen för en annan institutionell enhet. (ESA, § 8.22).

Produktion

Produktion är en aktivitet som utförs under kontroll och ansvar av en institutionell enhet. Enheten använder insats av arbetskraft, kapital samt varor och tjänster (ENS, § 3.07). Helt naturliga processer utan inslag av mänsklig inblandning eller styrning, såsom opåverkad tillväxt av fiskebestånd i internationella vatten, innefattas inte i nationalräkenskapernas produktion. Ett undantag till detta är skogstillväxten som i nationalräkenskaperna ingår i produktionen.

Sociala förmåner andra än in natura

Sociala förmåner andra än in natura består av kontanta utbetalningar i form av exempelvis pensionsutbetalningar, aktivitets- o sjukersättningar (tidigare förtidspension), sjukpenning, a-kassa, föräldraförsäkring, barnbidrag, assistans-ersättning, bostadstillägg för pensionärer, bostadsbidrag och försörjningsstöd.

Sparande

Detta aggregat mäter den andel av disponibel nationalinkomst som inte används till konsumtionsutgifter. Nationellt sparande brutto (eller netto) är summan av sparande brutto (eller netto) för de olika institutionella sektorerna. (ENS, § 8.96).

Bilaga 2 – Klartext ICNPO

International Classification of Non-Profit Organizations

ICNPO	Klartext Huvudverksamhet	ICNPO	Klartext delmängd
Huvudverksamhet		delmängd	
01000	Rekreation och kultur	01100	Kultur och konst
		01200	Idrott
		01300	Övrig rekreation och sociala klubbar
02000	Utbildning och forskning	02100	Förskola, grundskola och gymnasium
		02200	Universitet och högskola
		02300	Förskolor och övrig utbildning
		02400	Forskning och utbildning
03000	Hälsa	03000	Hälsa
		03100	Sjukhus och rehabilitering
		03200	Bostad med särskild service och särskilt boende
		03300	Psykisk hälsa och krisinsatser
		03400	Övrig hälso- och sjukvård
04000	Social trygghet	04100	Övrig social trygghet
		04200	Akut hjälp och stöd
		04300	Inkomststöd, underhåll och materiell hjälp
05000	Miljö och djurskydd	05100	Miljö
		05200	Djurskydd
06000	Bostäder, social och samhällelig utveckling	06100	Ekonomisk, social och samhällelig utveckling
		06200	Bostäder
		06300	Sysselsättning och jobpträning
07000	Opinionsbildning och politik	07100	Medborgliga, optionsbildande verksamheter
		07200	Juridiska tjänster
		07300	Politiska verksamheter
08000	Utdelande stiftelser och insamlade verksamhet	08200	Insamlade verksamhet
		14000	Utdelande stiftelser
09000	Internationellt	09100	Internationell verksamhet
10000	Religiös verksamhet	10100	Religiös verksamhet
11000	Bransch-/yrkesorganisationer och fackföreningar	11100	Bransch- och arbetsgivarorganisationer
		11200	Yrkesorganisationer
		11300	Fackföreningar
12000	Annan verksamhet	12000	Annan verksamhet

Bilaga 3 – Klartext sektor

Sektorkod	Klartext Sektor
111000	Icke-finansiella bolag, utom statliga affärsverk, filialer i Sverige till icke-finansiella bolag i utlandet och icke-vinstdrivande organisationer som betjänar icke-finansiella bolag
114000	Icke-vinstdrivande organisationer som betjänar icke-finansiella bolag
126200	Icke-vinstdrivande organisationer som betjänar finansiella bolag
128300	Försäkrings- och understödsföreningar, ej pension
129300	Försäkrings- och understödsföreningar, pension
151000	Hushållens icke-vinstdrivande organisationer, utom registrerade trossamfund
152100	Svenska kyrkan
152200	Andra registrerade trossamfund