

Räkenskapssammandrag för kommuner och landsting(RS)

2012

OE0107

Innehåll

0	Allmänna uppgifter	2
0.1	Ämnesområde	2
0.2	Statistikområde	2
0.3	SOS-klassificering	2
0.4	Statistikansvarig	2
0.5	Statistikproducent	2
0.6	Uppgiftsskyldighet	3
0.7	Sekretess och regler för behandling av personuppgifter	3
0.8	Gallringsföreskrifter	3
0.9	EU-reglering	3
0.10	Syfte och historik	3
0.11	Statistikanvändning	3
0.12	Uppläggnings- och genomförande	4
0.13	Internationell rapportering	4
0.14	Planerade förändringar i kommande undersökningar	4
1	Översikt	5
1.1	Observationsstorheter	5
1.2	Statistiska målstorheter	5
1.3	Utflytten: statistik och mikrodata	6
1.4	Dokumentation och metadata	6
2	Uppgiftsinsamling	7
2.1	Ram och ramförfarande	7
2.2	Urvalsförfarande	7
2.3	Mätinstrument	7
2.4	Insamlingsförfarande	7
2.5	Databeredning	7
3	Statistisk bearbetning och redovisning.....	9
3.1	Skattningar: antaganden och beräkningsformler	9
3.2	Redovisningsförfaranden	9
4	Slutliga observationsregister	10
4.1	Produktionsversioner.....	10
4.2	Arkiveringsversioner.....	10
4.3	Erfarenheter från senaste undersökningsomgången	10
	Bilagor.....	11
	Bilaga 1 – RS-kommun.....	11
	Bilaga 2 – RS-landsting	43
	Bilaga 3 – RS-kommunalförbund.....	59

0 Allmänna uppgifter

0.1 Ämnesområde

Ämnesområde: Offentlig ekonomi

0.2 Statistikområde

Statistikområde: Finanser för den kommunala sektorn.

0.3 SOS-klassificering

Tillhör (SOS)



För undersökningar som ingår i Sveriges officiella statistik gäller särskilda regler när det gäller kvalitet och tillgänglighet, se Förordningen om den officiella statistiken (2001:100).

Uppgifter från kommunernas och landstingens Räkenskapssammandrag är klassad som officiell statistik på riksnivå. Uppgifter från Räkenskapssammandragets huvudavdelningar (resultaträkning, balansräkning, verksamhetens intäkter och kostnader, skatteintäkter, utjämningsystem, generella bidrag och finansiella poster, investeringsredovisning, driftredovisning och motpartsredovisning) är klassade som officiell statistik på kommunnivå avseende de nyckeltal som publiceras från dessa avdelningar.

0.4 Statistikansvarig

<i>Myndighet/organisation:</i>	Statistiska centralbyrån
<i>Postadress:</i>	701 89 Örebro
<i>Besöksadress:</i>	Klostergatan 23 Örebro
<i>Kontaktperson:</i>	Anita Brandt, Monica Leonardsson
<i>Telefon:</i>	019 -17 61 73, 019 -17 62 81
<i>E-post:</i>	Offentlig.ekonomi@scb.se

0.5 Statistikproducent

<i>Myndighet/organisation:</i>	Statistiska centralbyrån
<i>Postadress:</i>	701 89 Örebro
<i>Besöksadress:</i>	Klostergatan 23 Örebro
<i>Kontaktperson:</i>	Anita Brandt, Monica Leonardsson
<i>Telefon:</i>	019 -17 61 73, 019 -17 62 81
<i>E-post:</i>	Offentlig.ekonomi@scb.se

0.6 Uppgiftsskyldighet

Uppgiftsskyldighet föreligger/föreligger inte enligt lagen om den officiella statistiken (SFS 2001: 99) Statistiska centralbyråns föreskrifter och (SCB-FS 2012:2) om uppgifter till statistik om kommunernas årliga bokslut, Räkenskapssammandraget.

0.7 Sekretess och regler för behandling av personuppgifter

I myndigheternas särskilda verksamhet för framställning av statistik gäller sekretess enligt 24 kap. 8 § offentlighets- och sekretesslagen (2009:400). Alla uppgifter som ingår i Räkenskapssammandraget är offentliga.

0.8 Gallringsföreskrifter

ADB-register finns från 1960. Utskrift av formuläret sparas inte.

0.9 EU-reglering

Det finns ingen EU-reglering för RS.

0.10 Syfte och historik

Syftet med undersökningen är att både på kommun- landstings- och riks-nivå ge en tillförlitlig information om kommunernas och landstingens ekonomi, nuläge och utveckling. RS används av nationalräkenskaperna (NR) som källa för att beräkna kommunsektorns andel av BNP, finansiellt sparande, investeringar, transfereringar samt de kommunala affärsverkens driftöverskott. Genom Sveriges medlemskap i EU ställer EU större krav på innehållet i statistiken. RS är även en viktig källa för staten vid uppföljning och utvärdering av kommunalsektorns verksamhet. Undersökningen innehöll fram till år 2010 även en inventering av vilka företag som kommunerna äger.

Ekonomiska uppgifter om kommunernas ekonomi har samlats in sedan 1874 och publicering har skett under samma tidsperiod i Kommunernas finanser, Den offentliga sektorns finanser 1999–2000, Den offentliga sektorn 2001–2003, Landstingens bokslut 2007–2009 – verksamhetsindelad (Statistiskt meddelande) och Kommunernas hushållning med resurser 2004–2009 (Statistiskt meddelande) samt Kommunernas och landstingens verksamhetsindelade bokslut 2010–2011.

0.11 Statistikanvändning

Uppgifterna från RS används av:

- NR för att göra konsumtionsberäkningar, beräkning av kommunala sektorns andel av BNP, beräkningar av transfereringar, investeringar och finansiellt sparande. NR gör också fastprisberäkningar och ändamålsfördelningar utifrån RS. NR i sin tur levererar uppgifterna till Finansdepartementet, Konjunkturinstitutet, Riksbanken och EU.
- Kommuner för jämförelse av den egna ekonomin med andra kommuner för att finna uppslag till effektiviseringar i verksamheten.

- Sveriges Kommuner och Landsting i sin intressebevakning gentemot staten.
- Statliga myndigheter för deras uppföljning av kommunal verksamhet.
- Utredningar som ser över kostnadsutjämnningen i statsbidragssystemet.
- Finansdepartementet för att bedöma enskilda kommuners ekonomi samt för uppföljning och utvärdering av kommunal verksamhet.
- Banker och andra finansinstitut för kreditvärdering av kommuner.
- Massmedia och allmänhet.
- RS används på kommunnivå även för beräkning av statsbidrag för maxtaxa inom barnomsorgen och för utjämningsystem för stöd och service för vissa funktionshindrade (LSS).

I samrådsgruppen för kommunal finansstatistik ingår användarrepresentanter från Finansdepartementet, Skolverket, Socialstyrelsen, Sveriges Kommuner och Landsting (SKL), Rådet för främjande av kommunala analyser (RKA) och SCB.

0.12 Uppläggning och genomförande

RS är en årlig totalundersökning där samtliga primärkommuner, landsting och kommunalförbund ingår. Insamlingen sker i form av elektroniskt formulär. I formuläret finns även förtryckta uppgifter, granskningskontroller och nyckeltal som beräknas automatiskt.

RS skickades till kommunernas ekonomikontor den 28 februari och inlämningstidpunkten var den 22 mars 2013.

0.13 Internationell rapportering

Ingen direkt internationell rapportering utan det är via NR som uppgifter skickas internationellt.

0.14 Planerade förändringar i kommande undersökningar

Inför insamlingen av RS2013 kommer kommunernas formulär anpassas till Kommun-Bas 13. Kommun-Bas är kommunernas normalkontoplan för kommunernas externa redovisning. Anpassningen kommer att innebära en del förändringar i kontonumreringen.

1 Översikt

1.1 Observationsstorheter

Målpopulationen utgörs av Sveriges samtliga 290 primärkommuner, de 20 landstingen/regionerna samt de 197 kommunalförbund som fanns registrerade under 2012. Insamlingen består av ekonomiska uppgifter från populationens årsbokslut och variablerna består av intäkter och kostnader uttryckta i tusental kronor. Redovisningen på riksnivå görs i miljontals kronor. Exempel på de respektive formulärens utformning återfinns i detta dokument's bilagor.

1.2 Statistiska målstorheter

Objektgrupp		Variabel	Mått
Population	Indelning i redovisningsgrupper		
Primärkommuner	Resultaträkning, Balansräkning, Verksamhetens intäkter och kostnader, Investeringsredovisning, Driftredovisning, Motpartsredovisning, Pedagogisk verksamhet, Vård och omsorg om äldre- och personer med funktionsnedsättning Individ och Familjeomsorg	Intäkter/kostnader	Tusental kronor
Landsting/ regioner	Resultaträkning, Balansräkning, Investeringsredovisning, Driftredovisning, Specificering av driftredovisning, Motpartsredovisning, Kapitaltjänstkostnader	Intäkter/kostnader	Tusental kronor

Objektgrupp		Variabel	Mått
Population	Indelning i redovisningsgrupper		
Kommunal-förbund	Resultaträkning, Balansräkning, Driftredovisning, Investeringsredo- visning	Intäkter/kostnader	Tusental kronor

1.3 Utflöden: statistik och mikrodata

Resultatet från undersökningen publiceras i ett statistiskt meddelande (SM) OE 24, i en artikel på SCB:s webbplats (publiceras under hösten 2013) samt i Sveriges Statistiska databaser (SSD) som kan nås via SCB:s hemsida www.scb.se. På SCB:s hemsida finns även en kort presentation av undersökningen, länk till pressinformation samt utvalda tabeller och diagram från den senaste publiceringsomgången.

Mikrodata avseende respektive undersökning finns lagrade i client/server-miljö. Specialbearbetningar utförs på uppdragsbasis.

1.4 Dokumentation och metadata

Undersökningen finns dokumenterad i Beskrivning av statistiken med kvalitetsdeklaration och MetaPlus.

2 Uppgiftsinsamling

2.1 Ram och ramförfarande

Målpopulationen är samtliga kommuner, landsting och kommunalförbund. Samtliga ingår också i rampopulationen och därmed uppstår varken under- eller övertäckning.

De kommunalförbund som ingår i RS för kommunalförbund hämtas från SCB:s Företagsdatabas (FDB) som kontinuerligt uppdateras med uppgifter från Skatteverket.

Statistiken om RS är totalräknad och därmed är inte statistiken påverkad av osäkerheter p.g.a. urval.

2.2 Urvalsförfarande

Undersökningen är en totalundersökning.

2.3 Mätinstrument

Insamlingen av Räkenskapssammandraget (RS) för kommuner och landsting sker med ett elektroniskt Excelformulär. Formuläret skickas mellan SCB och kommunerna med e-post. I formuläret finns det även förtryckta uppgifter, ett stort antal granskningskontroller och nyckeltal som beräknas automatiskt. Kommunalförbunden besvarar en webbenkät .

Formulären är separata för kommunerna, landstingen och kommunalförbunden. Respektive formulär redovisas i de bilagor som finns bifogade till denna dokumentation.

2.4 Insamlingsförfarande

Insamlingen av Räkenskapssammandraget (RS) sker med ett elektroniskt formulär som skickas ut till uppgiftslämnarna via e-post. Varje kommun /landsting har en kontaktperson som ansvarar för kontakterna med SCB. Kontaktpersonen ansvarar för att ta emot och skicka tillbaka formuläret till SCB.

Påminnelser sker via e-post eller telefon, samtliga kommuner och landsting besvarade formulärets samtliga avdelningar. Partiellt bortfall, tomma celler, kan förekomma inom främst avdelningarna pedagogisk verksamhet och vård och omsorg i kommunernas RS.

2.5 Databeredning

En stor del av granskningsarbetet sker redan vid ifyllandet av formuläret hos uppgiftslämnarna. Eventuella kontroller som slår ut eller större förändringar i nyckeltalen ska kommunen kommentera i speciella kommentarsrutor eller rätta till innan formuläret sänds in till SCB.

SCB granskar det inkomna materialet i ett egetutvecklat gransknings-system där ett stort antal kontroller avseende summeringar och samband mellan variabler granskas. Kontakt tas med de flesta kommunerna för komplettering och rättning av lämnade uppgifter. Partiellt bortfall, tomma

celler, kan förekomma för enstaka variabler, i nuläget sker ingen imputering för enskilda kommuner.

På grund av undersökningens omfattning (ca 3 000 variabler) är det inte möjligt att kontrollera samtliga variabler i RS lika noggrant. Granskningen inriktas därför på de viktigaste sambanden som finns mellan olika variabler i formuläret. Exempelvis så ska verksamhetens intäkter och kostnader vara lika stora i de olika avdelningarna där variabeln förekommer. Granskningen är också uppbyggd kring förändringen mellan åren för nyckeltalen, som beräknas i de olika avdelningarna. Olika granskningsintervall är framtagna som anger mellan vilket intervall ett nyckeltals förändring accepteras. Om intervallet över- eller underskrids faller kontrollen ut och uppgiftslämnaren uppmanas att kontrollera värdena. Så kallad **selektiv granskning** görs i driftredovisningen vilket innebär att den verifiering som görs begränsas till de data som har mest betydelse på den sammanlagda rikstotalen.

Innan verksamhetsnyckeltalen publiceras görs en återrapportering av nyckeltal till kommunerna. På så sätt uppmanas uppgiftslämnarna att ytterligare kontrollera och kvalitetssäkra inlämnade uppgifter.

Viss slutgranskning av den sammanlagda rikttotalen görs för kontroll av att inga stora misstag har gjorts i de tidigare processerna.

3 Statistisk bearbetning och redovisning

3.1 Skattningar: antaganden och beräkningsformler

Samtliga kommuner och landsting besvarar formulärets alla avdelningar, vilket innebär att ingen uppräkningsbehöver göras.

I Excelformuläret sker automatiska summeringar av de intäkter och kostnader som efterfrågas. Vidare beräknas ett stort antal nyckeltal som baseras på kostnader vilka sätts i relation med lämplig nämnare, vilket vanligtvis är antal invånare eller antal elever.

Partiellt bortfall kan förekomma för enstaka variabler t.ex. genom att kommunerna har svårt att dela upp kostnader för äldre personer och för personer med funktionsnedsättning. Partiellt bortfall förekommer främst inom pedagogisk verksamhet eller vård och omsorg. I nuläget sker ingen imputering för enskilda kommuner. Om partiellt bortfall, tomma celler, uppstår räknas f.n. detta som ett nollvärde, vilket innebär att viss underskattning av dessa variabler kan förekomma.

3.2 Redovisningsförfaranden

Officiell statistik från RS offentliggörs både som preliminär och definitiv statistik. Offentliggörande av preliminär statistik sker genom publicering av tabeller i Sveriges Statistiska Databaser (SSD). Den definitiva statistiken offentliggörs i ett Pressmeddelande som publiceras på SCB:s webbplats (www.scb.se). Samtidigt publiceras ett antal tabeller i Sveriges Statistiska Databaser (SSD) samt i Statistiskt Meddelande (SM OE 24) som är åtkomligt på www.scb.se/oe0107. Publiceringsdatum anges i SCB:s publiceringsplan.

Inläggningen i SSD sker enligt den standard som gäller för SCB-statistik. De tabeller som publiceras är aggregerade på kommun-, landsting- och riksnivå.

På uppdragsbasis görs specialbearbetningar som kan levereras i form av tabeller eller som olika typer av datamatriser.

4 Slutliga observationsregister

4.1 Produktionsversioner

I det här dokumentet (SCBDOK) har framtagningen av nedanstående slutliga observationsregister beskrivits.

Register	Räkenskapssammandrag (RS)
Registervariant	RS för kommun
Registerversion	2012
Register	Räkenskapssammandrag (RS)
Registervariant	RS för landsting
Registerversion	2012

Fortsatt dokumentation, av registrens detaljerade innehåll, finns på SCB:s webbplats. Där beskrivs alla variabler och värdemängder m.m. Dokumentationen hittar du här: <https://www.h2.scb.se/metadata>. Klicka dig fram med hjälp av namnen på Register, Registervariant och Registerversion som är angivna i ovanstående tabell.

4.2 Arkiveringsversioner

Arkivering förekommer inte.

4.3 Erfarenheter från senaste undersökningsomgången

Insamlingen av RS2012 för kommunerna har fungerat väl efter förra omgångens förändrade blankett. Både insändningstidpunkt och tidpunkt för godkännande efter granskning har tidigarelagts för många kommuner.

Bilagor

Bilaga 1 – RS-kommun

Kommuninformation:

Kommun:
KommunID:
Invånare:
Inv. 7-15 år:

Kontaktpersoner Räkenskapssammandraget 2012

<http://www.scb.se/rskommuner>

Klicka på länken ovan för att via uppgiftslämnarsidan komma till

AnvändarID:

"Uppdatering av kontaktpersoner". Använd inloggningsuppgifterna till höger:

Lösenord:

Ekonomikontoret

Kontaktperson 1 är huvudansvarig för RS och svarar för samordning av kommunens arbete med RS.

Kontaktperson	Namn	Telefon	E-post
Kontaktperson 1			
Kontaktperson 2			
Ekonomichef			

Pedagogisk verksamhet

Kontaktperson	Namn	Telefon	E-post
Kontaktperson PV			
Förskola			
Grundskola, särsk.			
Gymnasieskola			
Vuxenutbildning			
Chef PV			

Vård och omsorg

Kontaktperson	Namn	Telefon	E-post
Kontaktperson VO			
Äldreomsorg			
Funktionshinderomsorg			
IFO			
Chef VO			

Resultaträkning 2012, 1 000 tal kr

0

0

[Länk till Instruktioner](#)

Gråttmönster innebär automatisk beräkning

Blåttmönster innebär länkning

Rad-nr		Kommunen Värde tkr	Koncernen Värde tkr
010	Verksamhetens intäkter		
020	Verksamhetens kostnader		
025	Avskrivningar		
030	Verksamhetens nettokostnader	0	0
040	Skatteintäkter	0	0
050	Utjämningsystemen o. generella statliga bidrag samt fastighetsavv.	0	0
060	Finansiella intäkter		
070	Finansiella kostnader		
080	Resultat före extraordinära poster	0	0
100	Extraordinära intäkter		
110	Extraordinära kostnader		
115	Skattekostnader/bokslutsdispositioner		
120	Årets resultat	0	0

Belopp saknas

Belopp saknas

Belopp saknas

Belopp saknas

Belopp saknas

Kommentarer extraordinära poster:

Nyckeltal kr/inv	
Kommunen	Koncernen
#####	#####
#####	#####
#####	#####
#####	#####
#####	#####
#####	#####
#####	#####
#####	#####
#####	#####
#####	#####
#####	#####

Balanskravsresultat

130	Årets resultat enligt resultaträkningen	0
131	Avgår; samtliga realisationsvinster	
132	Tillägg; realisationsvinster enl. undantagsmöjlighet	
133	Summa balanskravsresultat	0
Synnerliga skäl		
134	Tillägg; ianspråktagande av sparande	
135	Tillägg; realisationsförluster enl. undantagsmöjlighet	
136	Tillägg; orealiserade förluster i värdepapper	
137	Andra synnerliga skäl	
139	Justerat resultat	0

Kommentarer balanskravsutredningen:

Nyckeltal kr/inv
#####
#####
#####
#####

Finansiella nyckeltal	Nyckeltal kr/inv	
	Kommunen	Koncernen
Verksamhetens nettokostnader / Skatteintäkter, generella statsbidrag och utj.	0	0
Finansnetto / Skatteintäkter, generella statsbidrag och utjämnings	0	0
Resultat före extraordinära poster / Skatteintäkter, generella statsbidrag och utj.	0	0
Årets resultat / Skatteintäkter, generella statsbidrag och utj.	0	0
Verksamhetens självfinansieringsgrad	0	0
Investeringar i % av skatteintäkter, generella statsbidrag och utj.	0	
Försäljn.av anl.tillg. i % av skatteintäkter, generella statsbidrag o utj	0	
Andel investeringar som finansieras med försäljn. av anl.tillg.	0	
Likvida medel i % av externa driftkostnader	0	

Balansräkning 2012, 1 000 tal kr

[Länk till Instruktioner](#)

0

0

Gråttmönster innebär automatisk beräkning
röd triangel innebär att det finns en kommentar till cellen

Rad nr	BAS 05	Tillgångar	Kommunen	Koncernen
		Anläggningstillgångar		
015	10	Immateriella anläggningstillgångar		
021	11	Mark, byggn. och tekn. anläggningar		
023	12	Maskiner och inventarier		
025	11,12	Summa materiella anläggningstillg.	0	
036	132,136	Aktier och andelar, bostadsrätter		
037	133,134	Obligationer, förlagsbevis m.m. samt certifikat		
033	135	Långfristiga fordringar		
032	137,138	Grundfondskapital och div.värdereg.		
035	13 (ej 139)	Summa finansiella anläggningstillg.	0	
039	10-13 (ej 139)	SUMMA ANLÄGGNINGSTILLGÅNGAR	0	0
999	139	BIDRAG TILL STATLIG INFRASTRUKTUR		
		Omsättningstillgångar		
040	14	Förråd, lager, exploateringsfastigh.		
045	15	Kundfordringar		
050	16	Diverse kortfristiga fordringar		
055	17 [ej 178]	Förutbet. kostnader o uppl. Intäkter, exkl.uppl skatteint.		
066	178	Upplupna skatteintäkter		
053	182	Aktier och andelar		
054	183	Obligationer, förlagsbevis m.m.		
056	184	Certifikat		
058	189	Värdereglering av kortfristiga placeringar		
059	15-18	Summa kortfr. fordr. och placeringar	0	
065	19	Kassa och bank (likvida medel)	0	0
069	14-19	SUMMA OMSÄTTNINGSTILLG.	0	0
070	10-19	SUMMA TILLGÅNGAR	0	0

Skriv belopp eller 0

Däravposter till kommunernas tillgångar

Belopp saknas Rad nr Bas 05

031	1321	i kommunens koncernföretag	
-----	------	----------------------------	--

034	1351	i kommunens koncernföretag	
-----	------	----------------------------	--

Belopp saknas

Belopp saknas

046	1511	hos kommunens koncernföretag	
-----	------	------------------------------	--

051	165	fordringar hos staten	
-----	-----	-----------------------	--

052	1661	hos kommunens koncernföretag	
-----	------	------------------------------	--

Belopp saknas för koncernen

Belopp saknas

Nyckeltal kr/inv	
Kommunen	Koncernen
#####	#DIVISION/0!
#####	#DIVISION/0!
#####	#DIVISION/0!
#####	#DIVISION/0!

Rad nr	BAS 05	Eget kapital, avsättningar och skulder	Kommunen	Koncernen
073	201	Eget kapital, ingående värde		
074	202	Årets resultat		
075	20	EGET KAPITAL	0	0
076	221	Avsättning för pensioner (FÅP)		
071	222	Avsättning för särskild avtalspens.o visstidspens.		
077	225	Avsättning löneskatt		
078	228	Andra avsättningar		
079	22	SUMMA AVSÄTTNINGAR	0	0

Belopp saknas

Belopp saknas

Däravposter till kommunernas skulder

080	2281	avsättn. för återställande av avfallsdeponi	
-----	------	---	--

Belopp saknas

Nyckeltal kr/inv	
Kommunen	Koncernen
#####	#DIVISION/0!
#####	
#####	
#####	#DIVISION/0!

081	234	Lån i banker och kreditinstitut		
082	235	Lån i utländsk valuta		
083	236	Långfristiga skulder till koncernföretag		
084	232,239	Checkkredit, övr.långfristiga skulder		
085	237	Långfristig leasingkuld		
089	23	Långfristiga skulder, totalt	0	
090	24	Kortfristiga skulder till kreditinstitut och kunder		
086	25	Leverantörsskulder		
101	271	Personalens källskatt		
102	277	Sociala avgifter enligt lag och särskild löneskatt		
093	281	Skulder till staten		
094	292	Upplupna semesterlöner		
095	2933	Upplupen särskild löneskatt avgiftsbestämd del		
096	296	Upplupen pensionskostnad avgiftsbestämd del		
103	298	Förutbetalda skatteintäkter		
097	Not 1	Övriga kortfristiga skulder		
098	24-29	Kortfristiga skulder, totalt	0	
099	23-29	SUMMA SKULDER	0	0
100	20,22-29	SKULDER, AVSÄTT.O EGET KAPITAL	0	0

Not 1: 26-27 (ej 271,277) 29 (ej 292, 2933, 296, 298)

088	varav utlämnade lån till koncernföretag uppgiften avser kommunuppgiften	
091	246	Kortfristiga skulder till koncernföretag
092	2511	Lev.skulder till kommunens koncernf.

Skriv belopp eller 0 för koncernen

Belopp saknas för kommunen

Belopp saknas för kommunen

Belopp saknas för kommunen

Belopp saknas för koncernen

Utlämnade lån till koncernföretag (rad 088)
Långfristiga skulder exkl. utlåning till kommunägda bolag
Soliditet, % enligt balansräkningen
Soliditet, % inkl. pensionsåtaganden före 1998

#####	#DIVISION/0!
#####	#DIVISION/0!

#####	
#####	

Borgensförbindelser och övriga ansvarsförbindelser

Rad nr	Text	Kommunen år 2011	Kommunen år 2012
121	Borgen o andra förpliktelser gentemot kommunala bostadsföretag		
122	Borgen o andra förplikt. gentemot övriga bostadsföretag/föreningar		
130	Borgen o andra förpliktelser gentemot övriga kommunala företag		
140	Övriga ansvarsförbindelser (inklusive borgens- o förlustansvar för egnahem o småhus)		
150	Pensionsförpliktelser som inte har upptagits bland skulder el. avsättningar inklusive löneskatt på pensionsförpliktelse		
160	SUMMA ANSVARFÖRBINDELSER	0	0

Belopp saknas

Föränd. % 2011 - 2012	Nyckeltal kr/inv Kommunen
	#DIVISION/0!
	#DIVISION/0!
	#DIVISION/0!
	#DIVISION/0!
	#DIVISION/0!
	#DIVISION/0!

Övriga tilläggsupplysningar

107	Öronmärkt belopp för framtida pensionsutbetalningar		
108	Ackumulerat, ej återställt negativt resultat inkl. 2012-års resultat.		
109	Sammanlagt beslutat bidrag till statlig infrastruktur		

skriv belopp eller 0

skriv belopp eller 0

skriv belopp eller 0

Kommentarer balansräkning och borgensförbindelser:

Verksamhetens intäkter och kostnader 2012, 1 000 tal kr

[Länk till Instruktioner](#)

Grönmarkering används till beräkning av LSS-utjämningen

0

0



Gråttmönster innebär automatisk beräkning



Blåttmönster innebär länkning

Verksamhetens intäkter

Rad-nr	BAS 05		Värde tkr 2012
130	30	Försäljningsmedel och övriga ersättningar	
200	311	Förrättnings- och granskningsavgifter	
210	312	Anslutningsavgifter	
280	313, 319	Taxor och avgifter, övrigt	
290		Taxor och avgifter	0
400	341	Bostads- och lokalhyror	
420	342	Markhyror och arrenden mm.	
480	343-349	Hyror och arrenden, övrigt	
490		Hyror och arrenden	0
500	351	Driftbidrag från staten och statliga myndigheter	
510	352	Driftbidrag från Arbetsförmedlingen	
520	353	Driftbidrag från kommuner o landsting	
525	354	Ersättn.från FK för personlig assistent	
527	356	Momsbidrag vid köp av ej skattepliktig verksamhet	
550	358	EU-bidrag (driftbidrag)	
580	357, 359	Investeringsbidrag periodiserade över nyttjandetid, övriga bidrag (driftbidrag)	
590		Bidrag	0
310	3611	Försäljning av verksamhet till annan kommun	
320	3612	Försäljning av verksamhet till landsting	
380	362, 363	Försäljn. av verksamh o entreprenader till övriga	
390		Försäljn. av verksamh. o entreprenad	0
891	37	Försäljning av exploateringsfastigheter, tomträtter	
	381, 382,		
892	384	Reavinst av materiella anläggningstillgångar	
893	383	Reavinst av fin. anläggningstillgångar	
894	389	Övriga periodiseringar	
		Summering av verksamhetens intäkter	0
896		Verksamhetens intäkter enl. RR	0

Belopp saknas

Belopp saknas

Kommentarer verksamhetens intäkter:

Kontroller av förändring mellan 2011 och 2012

Rad-nr	Värde tkr 2011	Förändring 2011 - 2012 procent	Kontroller
130	0	0%	
290	0	0%	
400	0	0%	
490	0	0%	
527	0	0%	
590	0	0%	
390	0	0%	

Verksamhetens kostnader

Rad-nr	BAS 05		Värde tkr
600	451	Bidrag till enskilda	
610	452	Bostadssociala bidrag	
620	453	Bidrag till föreningar, företag m.fl.	
690		Bidrag och transfereringar	0
100	50, 51, 53, 54, 55x2	Löner mm.	
110	56 [ej 5635]	Sociala avg. enl. lag o. avtal (inkl. lönesk. för år 2012), exkl särskild löneskatt på pensi.avsättning	
115	572, 5635	Förändring pensionsavs inkl.särsk.lönesk på p.avs	
120	573	Pensionsutbetalningar	
180	571	Pensionsförsäkringsavgifter	
186	574	Förvaltningsavgifter	
185	575	Pensionskostnad avgiftsbestämd del för år 2012	
187	58	Personalsociala kostnader	
189		Personal	0
300	62	Bränsle, energi och vatten	
325	644	Livsmedel	
330	651	Kontorsmaterial	
340	Not 1	Material, övrigt	
360		Material	0
345	461	Husbyggnadsentreprenader	
350	462	Anläggnings- och reparationsentreprenader	
401	463	Entreprenad o köp av huvudverksamhet	
405	464	Entreprenad o köp av stödverksamhet	
410	470	Konsulttjänster och andra tjänster	
411	471	Tillfälligt inhyrd personal	
415	61	Hyra / leasing av anläggningstillgångar	
416	68	Tele-, It-kommunikation o. postbefordran	
430	66	Reparation o underhåll av mask. o inventarier	
440	701	Transporter	
450	601	Lokalhyror	
460	602	Markhyror	
470	73, 76	Försäkringsavg. o. riskkostnader, div.kostnad.	
471	Not 2	Tjänster, övrigt	
479		Tjänster, inkl köp av verksamhet	0
897	771, 781, 782,784	Förlust vid avyttring av materiella anl.	
898	783	Förlust vid avyttring av fin. anl. tillg	
899	787, 788	Förändring av avsättning, Upplösning av aktiverad bidrag till stat infrastruktur	
900	789	Övr periodiseringar	
		Summering av verksamhetens kostnader	0
901		Verksamhetens kostnader enl. RR	0

Not 1: 402,403, 410, 419, 43, 654, 655, 64 ej 644

Not 2: 55x1, 605, 67, 705, 71-72

Därvposter till verksamhetens kostnader

602	4513	Anhörigbidrag	
603	4514	Vårdnadsbidrag barnomsorg	
630	4538	Ersättn. till FK för personlig assistent	Belopp saknas
631	4537	Bidrag till staten och statliga myndigheter	

102	512	Sjuklön	0
111	563 [ej 5635]	Löneskatt, exkl. särsk.lönesk.på pens.avs.	Belopp saknas

121	5731	Pens.utbet.förmånsbest.pens.intj.fr.o.m.98	
122	5732	Pens.utbet.förmånsbest.pens.intj.före 98	
123	5733	Pens.utbet.av särsk.avtals-o visstidspens.	

318	628	Vatten och avlopp	Belopp saknas
-----	-----	-------------------	---------------

472	731	försäkringsavgifter	
474	732	självrisker	
476	735, 738, 739	kundförluster, förl. på kortfr.fordr., ö. riskk.	
477	737	infriad borgen	
478	761	avgifter	
473	762, 763	fordonsskatt och fastighetsskatt	

Kommentarer verksamhetens kostnader:

Kontroller av förändring mellan 2011 och 2012

Rad-nr	Värde tkr 2011	Förändring 2011 - 2012 procent	Kontroller
690	0	0%	
100	0	0%	
115	0	0%	
120	0	0%	
360	0	0%	
401	0	0%	
450	0	0%	
479	0	0%	

Skatteintäkter, utjämningsystem o. generella statliga bidrag samt finansiella poster 2012, 1 000 tal kr

0 0

[Länk till Instruktioner](#)

Gråtmönster innebär automatisk beräkning / förprintning
Blåtmönster innebär länkning

Skatteintäkter

Rad-nr	BAS 05		Värde, Tkr
600	801	Allmän kommunalskatt	
620	805	Slutavräkning, prognos för år 2012	
625	805	Justering slutavräkning år 2011	
630		Justeringspost slutavräkning år 2012	
680	809	Övriga skatter	
690		Skatteintäkter	0

Finansiella intäkter

Rad-nr	BAS 05		Värde, Tkr
800	841	Utdelning på aktier och andelar	
810	842	Ränteintäkter	
880	845	Ränteintäkter på kundfordringar	
885	8481	Realiserade valutakursvinster	
886	8482	Orealiserade valutakursvinster	
887	8498	Återföring av nedskrivning av finansiella tillgångar	
888	849 ej 8498	Övr. finans. intäkter	
890		FINANSIELLA INTÄKTER ENL RR	0

Bidrag från utjämningsystemen och generella statliga bidrag

Rad-nr	BAS 05		Värde, Tkr
711	821	Inkomstutjämningsbidrag	
713	822	Strukturbidrag	
715	823	Införandebidrag	
717	824	Regleringsbidrag	
719	825	Kostnadsutjämningsbidrag	
785	826	Bidrag för LSS-utjämning	
740	8292	Övriga bidrag från staten m.m.	
750	82	Bidrag från utjämningsystemen och generella statliga bidrag	0

Finansiella kostnader

Rad-nr	BAS 05		Värde, Tkr
900	852	Räntekostnader (på lån)	
910	853	Ränta på pensionsavsättning och löneskatt	
920	855, 857	Räntekostn. för lev. skulder o bankkostnader	
985	8581	Realiserade valutakursförluster	
996	8582	Orealiserade valutakursförluster	
997	8598	Nedskrivning av finansiella tillgångar	
998	859 ej 8598	Övr. finans. kostn.	
990		FINANSIELLA KOSTNADER ENL RR	0

Avgifter till utjämningsystemen

Rad-nr	BAS 05		Värde, Tkr
760	831	Inkomstutjämningsavgift	
770	834	Regleringsavgift	
780	835	Kostnadsutjämningsavgift	
786	836	Avgift till LSS-utjämningen	
790		Avgifter i utjämningsystemen	0

765	828	Fastighetsavgift	
-----	-----	------------------	--

Kommentarer till skatter, bidrag och finansiella poster:

Investeringsredovisning 2012, 1 000 tal kr 0 0

[Länk till Instruktioner](#)

Blåttmönster innebär länkning
Gråttmönster innebär automatisk beräkning/förprintning

Rad-nr		Mark, byggn. och tekn. Anläggningar [11]	Maskiner och inventarier [12]	Finansiella anläggnings-tillg. [13 ej 139]	Därav Aktier, andelar och bostadsrätter [132, 136]
986	IB Anläggningstillgångar				
987	+ Inköp				
988	- Försäljningspris				
989	+ Reavinst				
990	- Reaförlust				
991	- Avskrivningar				
992	-/+ Nedskrivningar/återföring av nedskrivning				
993	+/- Omklassificeringar				
994	+/- Övriga förändringar				
995	UB Anläggningstillgångar	0	0	0	0

Investeringar fördelade på verksamheter (1000 tal kr)

Rad-nr	Verksamhetsblock/-områden	Investe-rings-utgifter	Därav			Investe-ringsin-komster (exkl. försälj. av anl.tillg.)	Därav Statliga investeringsbidrag [357]
			Entrepren. Konsulter [46, 47]	Inköp av maskiner o inventarier [402]	Inköp av mark,byggn. tekn.anlägggn. [403]		
	EGENTLIG VERKSAMHET						
190	Politisk verksamhet, totalt						
	Infrastruktur, skydd m.m.						
215	Fysisk o. teknisk planering, bostadsförbättr.						
239	Näringsl.främj.åtg, turistv.o konsum.-ener.råd						
249	Gator, vägar och parkering						
250	Parker						
269	Miljö- och hälsoskydd och alkoholtillstånd						
270	Räddningstjänst						
275	Totalförsvaret och samhällsskydd						
290	Infrastruktur, skydd m.m. totalt	0	0	0	0	0	0
390	Kultur och fritid, totalt						
	Forskola, fritidshem o annan pedagogisk verksamhet, totalt						
430	Utbildning						
439	Grundskola inkl förskoleklass och grundsärskola						
459	Gymnasieskola inkl gymnasiesärskola						
479	Övrig utbildning						
480	Utbildning, totalt	0	0	0	0	0	0
490	Pedagogisk verksamhet, totalt	0	0	0	0	0	0
	Vård och omsorg						
500	Primärvård						
505	Hälsa- och sjukvård, övrigt exkl. hemsjukvård						
510	Vård och omsorg om äldre						
519	Insatser till personer med funktionsnedsättning totalt (inkl LSS)						
580	Individ o familjeomsorg totalt, familjerätt						
590	Vård och omsorg, totalt	0	0	0	0	0	0
690	Särskilt riktade insatser, totalt						
790	SUMMA EGENLIG VERKSAMHET	0	0	0	0	0	0
	AFFÄRSVERKSAMHET						
800	Näringsliv och bostäder Arbetsområden och lokaler						
805	Hamnverksamhet						
810	Kommersiell verksamhet						
815	Bostadsverksamhet						
820	Näringsliv och bostäder, totalt	0	0	0	0	0	0
	Kommunikationer						
830	Flygtrafik						
832	Buss, bil och spårbunden trafik						
834	Sjötrafik						
840	Kommunikationer, totalt	0	0	0	0	0	0
	Energi, vatten och avfall						
855	El- och gasförsörjning						
860	Fjärrvärmeförsörjning						
865	Vattenförsörjning och avloppshantering						
870	Avfallshantering						
880	Energi, vatten och avfall, totalt	0	0	0	0	0	0
890	SUMMA AFFÄRSVERKSAMHET	0	0	0	0	0	0
910	Gemensamma lokaler						
920	Gemensamma verksamheter						
950	TOTALSUMMA	0	0	0	0	0	0
960	Därav: Konsulttjänster [470]						

Exploateringsverksamhet (1000 tal kr)

Rad-nr		
981	Exploateringsutgifter	
982	Exploateringsinkomster	

Kommentarer till investeringsredovisningen och exploateringsverksamhet:

Driftredovisning 2012, 1 000 tal kr

0

0

[Länk till Instruktioner](#)

Gråtmönster innebär automatisk beräkning
Blåtmönster innebär länkning

Grönmarkering används till beräkning av LSS-utjämningen
123 röda siffror indikerar att ett belopp kan vara fel

Rad nr	Verksamhetsblock/-områden	Personalkostnader		Externa varor, tjänster och bidrag				Lokal- och anläggningskostnader		Internastkostnader				BRUTTO-KOSTNAD
		Löner [50-51,53,54,55x2]	Kalkylerad personalomkostnad	Varor [40"ej 401",41,43,461,462,62,64-65]	Entreprenad och köp av huvudverksamhet [463]	Övriga [464,47,55x1,58,60,"ej 601",61,66-68,70-72,731-734,76,787,788]	Bidrag och transfereringar [45]	Externa lokalyror [601]	Kalkylerade kapitalkostnader	Internastkostnader	Internast köp och övriga internastkostnader	Fördelad gemensam verksamhet Kommun nyckel SCB nyckel		
	AFFÄRSVERKSAMHET													
	Näringsliv och bostäder													
800	Arbetsområden och lokaler													0
805	Hamnverksamhet													0
810	Kommersiell verksamhet													0
815	Bostadsverksamhet													0
820	Näringsliv och bostäder, totalt	0	0	0	0	0	0	0	0	0	0	0	0	0
	Kommunikationer													
830	Flygtrafik													0
832	Buss, bil och spårbunden trafik													0
834	Sjötrafik													0
840	Kommunikationer, totalt	0	0	0	0	0	0	0	0	0	0	0	0	0
	Energi, vatten och avfall													
855	Elförsörjning + gasförsörjning													0
860	Fjärrvärmeförsörjning													0
865	Vattenförsörjning och avloppshantering													0
870	Avfallshantering													0
880	Energi, vatten och avfall, totalt	0	0	0	0	0	0	0	0	0	0	0	0	0
890	SUMMA AFFÄRSVERKSAMHET	0	0	0	0	0	0	0	0	0	0	0	0	0
900	SUMMA DRIFTVERKSAMHET	0	0	0	0	0	0	0	0	0	0	0	0	0
910	Gemensamma lokaler													0
920	Gemensamma verksamheter													0
950	TOTALSUMMA	0	0	0	0	0	0	0	0	0	0	0	0	0

Därav från gemensamma verksamheter 0 **Kontrollera rad 924**

Kommentarer driftredovisningen:

Fördelning av gemensamma verksamheter

922	Nettokostnad gemensamma verksamheter	0
924	Därav debiterat i kolumn M	
926	Fördelning i kolumnen kommun nyckel	0
928	Fördelning i kolumnen SCB nyckel	0

960	Kalkylerad PO + Kalkylerad kapitalkostn.	0
870	Internastkostnader	0
975	Soc.avg o pens.utbet./kostn. (56(ej 5635), 57(ej572))	
980	Förändr.pens.avs.[572] o.särsk.lönesk.pens.avs.[5635]	
982	Div. förluster, övr.riskk. [735,737,738,739]	
985	Reaförluster o div. period. [77,78 "ej 787,788"]	
989	Jämförelsestörande kostnader	
	Summering	0
990	Verksamhetens kostnad enligt RR	0

Driftredovisning 2012, 1 000 tal kr 0 0

[Länk till Instruktioner](#)

Rad nr	Verksamhetsblock/-områden	Externa intäkter			Intern intäkter	BRUTTO- INTÄKT	Kostnad /. Interna intäkter och försäljning till andra kommuner och landsting	Nyckeltal, kronor / invånare			Förändring kostnader 2011-2012 procent	Kontroller	Köp av verksamhe t som andel av verksamhe tens kostnad 2012 procent
		Taxor och avgifter [31- 33]	Externa bostadshyror o lokalhyror [341]	Övriga externa intäkter [30, 34 ej 341, 35-36]				Netto- kostnader 2012	Kostnader 2012	Kostnader 2011			
EGENTLIG VERKSAMHET													
Block 1. POLITISK VERKSAMHET													
100	Nämnd- och styrelseverksamhet					0							
110	Stöd till politiska partier					0							
120	Revision					0							
130	Övrig politisk verksamhet					0							
190	POLITISK VERKSAMHET, TOTALT	0	0	0	0	0							
Block 2. INFRASTRUKTUR, SKYDD mm													
215	Fysisk o.teknisk planering, bostadsförbättr.					0							
220	Näringslivsfrämjande åtgärder					0							
225	Konsument- och energirådgivning					0							
230	Turistverksamhet					0							
249	Gator, vägar och parkering					0							
250	Parker					0							
261	Miljö- och hälsoskydd, myndighetsutövning					0							
263	Miljö- hälsa och hållbar utveckling					0							
267	Alkoholtillstånd m.m.					0							
270	Räddningstjänst					0							
275	Totalförsvaret och samhällsskydd					0							
290	INFRASTRUKTUR, SKYDD mm TOTALT	0	0	0	0	0							
Block 3. KULTUR OCH FRITID													
Kulturverksamhet													
310	Stöd till studieorganisationer					0							
315	Allmän kulturverksamhet, övrigt					0							
320	Bibliotek					0							
330	Musikskola / kulturskola					0							
339	Kulturverksamhet totalt	0	0	0	0	0							
Fritidsverksamhet													
300	Allmän fritidsverksamhet					0							
340	Idrotts- och fritidsanläggningar					0							
350	Fritidsgårdar					0							
359	Fritidsverksamhet, totalt	0	0	0	0	0							
390	KULTUR OCH FRITID, TOTALT	0	0	0	0	0							
								Kommentarer politisk verksamhet:					
								Kommentarer infrastruktur, skydd m.m.:					
								Kommentarer kultur och fritidsverksamhet:					
												Belopp saknas	
												Belopp saknas	
												#DIVISION/0!	
												Belopp saknas	
												Belopp saknas	
												Belopp saknas	
												#DIVISION/0!	
												#DIVISION/0!	
												#DIVISION/0!	

Motpartsredovisning 2012, 1 000 tal kr

0

0

[Länk till Instruktioner](#)

Blåttmönster innebär länkning

Gråttmönster innebär automatisk beräkning

Rad- nr	Verksamhetsblock/-områden	Från driftredovis- ningen	Entreprenad och köp av huvudverksamhet [463]											
			Föreningar stiftelser	Kommunägda företag	Privata företag	Kommuner	Landsting	Staten och statl. myndigheter	Hushåll och individer	Kommunalförb und	Utlandet	Differens mot drift- redovisningen		
			[4631]	[4632]	[4633]	[4634]	[4635]	[4636]	[4637]	[4638]				
190	Politisk verksamhet, totalt	0												0
290	Infrastruktur, skydd mm totalt	0												0
339	Kulturverksamhet totalt	0												0
359	Fritidsverksamhet, totalt	0												0
407	Förskola	0												0
412	Pedagogisk omsorg	0												0
425	Fritidshem	0												0
419	Öppen förskola och öppen fritidsverksamhet	0												0
435	Förskoleklass	0												0
440	Grundskola	0												0
443	Grundsärskola	0												0
450	Gymnasieskola	0												0
453	Gymnasiesärskola	0												0
470	Grundläggande vuxenutbildning	0												0
472	Gymnasial vuxen- och påbyggnadsutbildning	0												0
474	Särvux	0												0
479	Övrig utbildning (rad 475+476+478)	0												0
509	Hälso- o sjukvård, primärvård (rad 500+505)	0												0
510	Vård och omsorg om äldre	0												0
519	Insatser till personer m. funktionsneds. totalt inkl. LSS (rad 520+513)	0												0
530	Färdtjänst/riksfärdtjänst	0												0
559	Vård för vuxna med missbruksproblem	0												0
552	därav inst. vård för vuxna med missbruksprob.													
569	Barn och ungdomsvård	0												0
554	därav HVB-vård för barn och unga													
580	Övrig lfo + fam.rätt (rad 571+ 575+585)	0												0
600	Flyktmottagande	0												0
610	Arbetsmarknadsåtgärder	0												0
890	Summa affärsverksamhet	0												0
940	Gemensam verksamhet (inkl. lokaler)	0												0
950	TOTALSUMMA	0	0	0	0	0	0	0	0	0	0	0	0	0
	Verksamhetens -kostnader resp. -intäkter													
	Differens													

Kontroll av därav-raden 552

Kontroll av därav-raden 554

Kommentarer till köp av huvudverksamhet:

Motpartsredovisning 2012, 1 000 tal k

[Länk till Instruktioner](#)

Rad- nr	Verksamhetsblock/-områden	Bidrag och transfereringar [45]										Differens mot drift- redovisninge n
		Från driftredovis- ningen	Föreningar stiftelser [4531]	Kommunägda företag [4532]	Privata företag [4533]	Kommuner [4534]	Landsting [4535]	Kommunalförb und [4536]	Staten, stal. myndigheter och Förs.kassan [4537, 4538]	Hushåll och individer [451, 452]	Utlandet	
190	Politisk verksamhet, totalt	0										0
290	Infrastruktur, skydd mm totalt	0										0
339	Kulturverksamhet totalt	0										0
359	Fritidsverksamhet, totalt	0										0
407	Förskola	0										0
412	Pedagogisk omsorg	0										0
425	Fritidshem	0										0
419	Öppen förskola och öppen fritidsverksamhet	0										0
435	Förskoleklass	0										0
440	Grundskola	0										0
443	Grundsärskola	0										0
450	Gymnasieskola	0										0
453	Gymnasiesärskola	0										0
470	Grundläggande vuxenutbildning	0										0
472	Gymnasial vuxen- och påbyggnadsutbildning	0										0
474	Särvux	0										0
479	Övrig utbildning (rad 475+476+478)	0										0
509	Hälso- o sjukvård, primärvård (rad 500+505)	0										0
510	Vård och omsorg om äldre	0										0
519	Insatser till personer m. funktionsneds. totalt inkl. LSS (rad 520+513)	0										0
530	Färdtjänst/riksfärdtjänst	0										0
559	Vård för vuxna med missbruksproblem	0										0
552	därav inst. vård för vuxna med missbruksprob.											
569	Barn och ungdomsvård	0										0
554	därav HVB-vård för barn och unga											
580	Övrig lfo + fam.rätt (rad 571+ 575+585)	0										0
600	Flyktningmottagande	0										0
610	Arbetsmarknadsåtgärder	0										0
890	Summa affärsverksamhet	0										0
940	Gemensam verksamhet (inkl. lokaler)	0										0
950	TOTALSUMMA	0	0	0	0	0	0	0	0	0	0	0
	Verksamhetens -kostnader resp. -intäkter											
	Differens											

Kontroll av därav-raden 552

Kontroll av därav-raden 554

Kommentarer till bidrag och transfereringar:

0	0
---	---

[Länk till Instruktioner](#)

Rad- nr	Verksamhetsblock/-områden	Specifisering av vissa intäkter (i kol.övr. externa intäkter)					Kontroll mot driftredovisningen
		Förs. av verksamh. till annan kommun [3611]	Förs.av verksamh. till landsting [3612]	Driftbidrag fr. staten, statl. mynd. AF [351,352]	Driftbidrag från EU [358]	Markhyror och bidrag [342,353,354,356,357,359]	
190	Politisk verksamhet, totalt						
290	Infrastruktur, skydd mm totalt						
339	Kulturverksamhet totalt						
359	Fritidsverksamhet, totalt						
407	Förskola						
412	Pedagogisk omsorg						
425	Fritidshem						
419	Öppen förskola och öppen fritidsverksamhet						
435	Förskoleklass						
440	Grundskola						
443	Grundsärskola						
450	Gymnasieskola						
453	Gymnasiesärskola						
470	Grundläggande vuxenutbildning						
472	Gymnasial vuxen- och påbyggnadsutbildning						
474	Särvux						
479	Övrig utbildning (rad 475+476+478)						
509	Hälso- o sjukvård, primärvård (rad 500+505)						
510	Vård och omsorg om äldre						
519	Insatser till personer m. funktionsneds. totalt inkl. LSS (rad 520+513)						
530	Färdtjänst/riksfärdtjänst						
559	Vård för vuxna med missbruksproblem						
552	därav inst. vård för vuxna med missbruksprob.						
569	Barn och ungdomsvård						
554	därav HVB-vård för barn och unga						
580	Övrig lfo + fam.rätt (rad 571+ 575+585)						
600	Flyktningmottagande						
610	Arbetsmarknadsåtgärder						
890	Summa affärsverksamhet						
940	Gemensam verksamhet (inkl. lokaler)						
950	TOTALSUMMA	0	0	0	0	0	
	Verksamhetens -kostnader resp. -intäkter	0	0	0	0	0	
	Differens	0	0	0	0	0	Differens som motsvarar återbet.AF är ok.

Kontroll av därav-raden 552
Kontroll av därav-raden 554

Kommentarer till specifisering av vissa intäkter:

4091	Differens	0	0	0							
4092											
4094											
43	Grundskola, totalt	0	0	0	0	0	Antal inskrivna elever, obligatoriska s	Medelvärde	2011-10-15	2012-10-15	0
431	Undervisning						Kommunal regi				
432	Läromedel och utrustning						Hemkommun	0			
434	Måltider						Antal elever vid köp/försäljning av obl. särskoleplatser		ht- 2011	ht- 2012	
435	Skolskjuts, reseersättning o inackordering						I annan kommun				
436	Elevhälsa						Från annan kommun				
437	Lokalkostnader						Landstingsskola				
438	Övrigt						Fristående skola				
4381	Fördelad gemensam verksamhet										
4391	Differens	0	0	0	0	0					
4392											
4393											
4394											
50	Gymnasieskola, totalt	0	0	0	0	0	Antal inskrivna elever, gymnasieskola	Medelvärde	2011-10-15	2012-10-15	0
501	Undervisning						Kommunal regi				
502	Läromedel och utrustning						Hemkommun	0			
504	Måltider						Antal elever vid köp/försäljning av gymnasieskoleplatser		ht- 2011	ht- 2012	
505	Skolskjuts, reseersättning o inackordering						I annan kommun				
506	Elevhälsa						Från annan kommun				
507	Lokalkostnader						Landstingsskola				
508	Övrigt						Fristående skola				
5081	Fördelad gemensam verksamhet										
5091	Differens	0	0	0	0	0					
5092											
5093											
5094											
53	Gymnasiesärskola, totalt	0	0	0	0	0	Antal inskrivna elever, gymnasiesärs	Medelvärde	2011-10-15	2012-10-15	0
531	Undervisning						Kommunal regi				
532	Läromedel och utrustning						Hemkommun	0			
534	Måltider						Antal elever vid köp/försäljning av gymnasiesärskoleplat		ht- 2011	ht- 2012	
535	Skolskjuts, reseersättning o inackordering						I annan kommun				
536	Elevhälsa						Från annan kommun				
537	Lokalkostnader						Landstingsskola				
538	Övrigt						Fristående skola				

5381	Fördelad gemensam verksamhet								
5391	Differens	0	0	0	0	0			
5392									
5393									
5394									
70	Grundläggande vuxenutbildning, totalt	0	0	0	0	0	Invånarantal 19 - 64		0
701	Undervisning								
702	Läromedel och utrustning								
706	Elevhälsa								
707	Lokalkostnader								
708	Övrigt								
7081	Fördelad gemensam verksamhet								
	Differens	0	0	0	0	0			
72	Gymnasial vuxen- och påbyggnadsutbildning	0	0	0	0	0	Invånarantal 19 - 64		0
721	Undervisning								
722	Läromedel och utrustning								
726	Elevhälsa								
727	Lokalkostnader								
728	Övrigt								
7281	Fördelad gemensam verksamhet								
	Differens	0	0	0	0	0			

Version 5 mars

Förklaring till kontrollerna: **Kommentera avvikelsen:** Betyder att nyckeltalet avviker stort från riksgenomsnittet.

Kommentera förändringen : Betyder att nyckeltalet avviker stort från föregående år.

Andel av	Förändring i %	Kontroller	Beskrivning av nyckeltalen	
År 2011	2011-2012			
			Förskola, kostnad per inskrivet barn för hemkommunen	Kommentarer förskolan:
			Förskola, kostnad per inskrivet barn kommunal regi	
			Förskola, personalkostnad andel av total kostnad kommunal regi.	
			Förskola, kostnad för lokaler/barn kommunal regi	
			Förskola, köp av platser i annan kommun per barn	
			Förskola, försäljning av platser till annan kommun per barn.	
			Förskola, köp av platser i enskild regi per barn.	
			Förskola, avgiftsfinansieringsgrad %	
			Fritidshem, kostnad per inskrivet barn för hemkommunen	Kommentarer fritidshem:
			Fritidshem, kostnad per inskrivet barn kommunal regi	
			Fritidshem, personalkostnad andel av total kostnad kommunal regi.	
			Fritidshem, kostnad för lokaler/barn kommunal regi	
			Fritidshem, köp av platser i annan kommun per barn	
			Fritidshem, försäljning av platser till annan kommun per barn.	
			Fritidshem, köp av platser i enskild regi per barn.	
			Fritidshem, avgiftsfinansieringsgrad	
			Förskoleklass, kostnad per elev för hemkommunen	Kommentarer förskoleklass:
			Förskoleklass, kostnad per elev kommunal regi	
			Förskoleklass, personalkostnad andel av total kostnad kommunal regi.	
			Förskoleklass, kostnad för lokaler/elev i kommunal regi.	
			Förskoleklass, köp av platser i annan kommun per barn	
			Förskoleklass, försäljning av platser till annan kommun per barn.	
			Förskoleklass, köp av platser i enskild regi per barn.	
			Kostnad per elev kommunal regi.	Kommentarer grundskola:
			Kostnad per elev för undervisning kommunal regi.	
			Kostnad per elev för läromedel kommunal regi.	
			Kostnad per elev för skolmåltider kommunal regi.	
			Kostnad per elev för skolskjuts hemkommun.	
			Kostnad per elev för elevhälsa kommunal regi.	
			Kostnad per elev för lokaler kommunal regi.	
			Kostnad per elev för övrigt kommunal regi.	
			Kostnad per elev för hemkommunen.	

		Köp av platser i annan kommun per elev.	
		Försäljning av platser till annan kommun per elev.	
		Köp av platser i fristående skola per elev.	
		Differens grundskolan	
		Kostnad per elev kommunal regi.	Kommentarer grundsärskola:
		Kostnad per elev för undervisning kommunal regi.	
		Kostnad per elev för läromedel kommunal regi.	
		Kostnad per elev för skolmåltider kommunal regi.	
		Kostnad per elev skolsjuts hemkommunen.	
		Kostnad per elev för elevhälsa kommunal regi.	
		Lokalkostnad per elev kommunal regi.	
		Kostnad per elev för övrigt kommunal regi.	
		Kostnad per elev för hemkommunen.	
		Köp av platser i annan kommun per elev.	
		Försäljning av platser till annan kommun per elev.	
		Köp av platser från landsting per elev.	
		Köp av platser i fristående skola per elev.	
		Differens grundsärskolan	
		Kostnad per elev kommunal regi.	Kommentarer gymnasieskola:
		Kostnad per elev för undervisning kommunal regi.	
		Kostnad per elev för läromedel kommunal regi.	
		Kostnad per elev för skolmåltider kommunal regi.	
		Kostnad per elev skolsjuts hemkommunen.	
		Kostnad per elev för elevhälsa kommunal regi.	
		Lokalkostnad per elev kommunal regi.	
		Kostnad per elev för övrigt kommunal regi.	
		Kostnad per elev för hemkommunen.	
		Köp av platser i annan kommun per elev.	
		Försäljning av platser till annan kommun per elev.	
		Köp av plater från landsting per elev.	
		Köp av platser i fristående skola per elev.	
		Differens gymnasieskolan	
		Kostnad per elev kommunal regi.	Kommentarer gymnasiesärskola:
		Kostnad per elev för undervisning kommunal regi.	
		Kostnad per elev för läromedel kommunal regi.	
		Kostnad per elev för skolmåltider kommunal regi.	
		Kostnad per elev skolsjuts hemkommunen.	
		Kostnad per elev för elevhälsa kommunal regi.	
		Lokalkostnad per elev kommunal regi.	
		Kostnad per elev för övrigt kommunal regi.	

		Kostnad per elev för hemkommunen.	
		Köp av platser i annan kommun per elev.	
		Försäljning av platser till annan kommun per elev.	
		Köp av plater från landsting per elev.	
		Köp av platser i fristående skola per elev.	
		Differens gymnasiesärskolan	
		Kostnad per invånare kommunal regi	Kommentarer grundläggande vuxenutbildning:
		Kostnad per invånare för undervisning.	
		Kostnad per invånare för läromedel	
		Kostnad per invånare för elevhälsa.	
		Kostnad per invånare för lokaler.	
		Kostnad per invånare för övigt.	
		Differens grundläggande vuxenutbildning	
		Kostnad per invånare kommunal regi	Kommentarer gymnasial vuxen- och påbyggnadsutbildning:
		Kostnad per invånare för undervisning.	
		Kostnad per invånare för läromedel	
		Kostnad per invånare för elevhälsa.	
		Kostnad per invånare för lokaler.	
		Kostnad per invånare för övigt.	
		Kostnad per invånare för hemkommunen, grundläggande och gymnasial vuxenut	
		Differens gymnasial vuxenutbildning	

Specificering vård och omsorg om äldre och personer med funktionsnedsättning 2012, 1000 tal kronor

0 0

[Länk till Instruktioner](#)

Obs! Skriv 0 om kostnad/intäkt ej förekommer. Om uppgiften är okänd/saknas lämnas cellen tom och orsaken kommenteras.

Rad-nr	Verksamhetsblock/-områden	BRUTTO-KOSTNAD	Därav entreprenad och köp av huvudverksamhet [463]	Externa intäkter				Interna intäkter	Kostnad Bruttokostnad / Internatäkt och försäljning till andra kommuner o landst.	Nyckeltal kronor/inv., 2012	Nyckeltal kronor/inv., 2011	Förändring i 2011 - 2012	Kontroller	Nämnare nyckeltal
				Taxor och avgifter [31-33]	Externa bostadshyror o lokalhyror [341]	Övriga externa intäkter [30, 34 ej 341, 35-36]	Därav försäljning av verksamhet till kommuner och landsting [361]							
510	Vård och omsorg om äldre	0	0	0	0	0	0	0						inv 65-w år
5101	Hemtjänst i ordinärt boende							0					Belopp saknas	
5103	Korttidsboende / Korttidsvård							0					Belopp saknas	
5104	Dagverksamhet, ordinärt boende							0					Belopp saknas	
5105	Särskilt boende/annat boende							0					Belopp saknas	
5106	Öppen verksamhet							0					Belopp saknas	
5109	Övriga insatser i ordinärt boende							0					Belopp saknas	
51099	Summa vård och omsorg om äldre	0	0	0	0	0	0	0						
	Differens mellan rad 510 (från avd. Drift) och rad 51099	0	0	0	0	0	0	0						
520	Insatser till personer med funktionsnedsättning (exkl LSS/SFB¹)	0	0	0	0	0	0	0						inv 0-64 år
5201	Hemtjänst i ordinärt boende							0					Belopp saknas	
5202	Boendestöd i ordinärt boende							0					Belopp saknas	
5203	Korttidsboende / Korttidsvård							0					Belopp saknas	
5205	Särskilt boende/annat boende							0					Belopp saknas	
5206	Öppen verksamhet							0					Belopp saknas	
5209	Övriga insatser i ordinärt boende							0					Belopp saknas	
52099	Summa insatser till personer med funktionsnedsättning (exkl LSS/SFB¹)	0	0	0	0	0	0	0						
	Differens mellan rad 520 (från avd. Drift) och rad 52099	0	0	0	0	0	0	0						
513	Insatser enligt LSS/SFB^{1,2}	0	0	0	0	0	0	0						invånare
5131	Boende enl. LSS för vuxna							0					Belopp saknas	inv 23-w år
5132	Boende enligt LSS för barn och unga							0					Belopp saknas	inv 0-22 år
5133	Personlig assistans enl. LSS/SFB ¹							0					Belopp saknas	invånare
5135	Daglig verksamhet enligt LSS							0					Belopp saknas	inv 23-64 år
5139	Övriga insatser enligt LSS							0					Belopp saknas	
51399	Summa insatser enligt LSS/SFB¹	0	0	0	0	0	0	0						
	Differens rad 513 (från avd. Drift) och rad 51399	0	0	0	0	0	0	0						

Gråtmönster innebär automatisk beräkning
Blåtmönster innebär länkning
Grönmarkering används till beräkning av LSS-utjämningen

Kommentarer äldre:

Kommentarer personer med funktionsnedsättning:

Kommentarer insatser enligt LSS/SFB

1) De bestämmelser om personlig assistans som tidigare fanns i LASS är fr.o.m. år 2011 inordnade i Socialförsäkringsbalken (SFB, 51 kap.).

2) Kostnaderna och intäkterna för LSS bruttoredo visas liksom övriga verksamheter

Konto [354] kommunens ersättning från Försäkringskassan för personlig assistent enligt SFB, tkr

Konto [4538] kommunens ersättning till Försäkringskassan för personlig assistent enligt SFB, tkr

Ange kommunens kostnad för rådgivning och annat personligt stöd enl 9 § punkt 1 LSS, tkr

Motpartsredovisning av entreprenad och köp av huvudverksamhet [463]		Entreprenad och köp av huvudverksamhet [463]	Differens	Föreningar, stiftelser [4631]	Kommun-ägda företag [4632]	Privata företag [4633]	Kommuner [4634]	Landsting [4635]	Staten och statl.myndigh. [4636]	Hushåll och individer [4637]	Kommunal-förbund [4638]	Utlandet	Kontroller
510	Vård och omsorg om äldre (från motpart)	0	0	0	0	0	0	0	0	0	0	0	
5101	Hemtjänst i ordinärt boende	0	0										
5103	Korttidsboende	0	0										
5105	Särskilt boende/annat boende	0	0										
520	Insatser till personer med funktionneds.	0	0										
5201	Hemtjänst i ordinärt boende	0	0										
5203	Korttidsboende	0	0										
5205	Särskilt boende/annat boende	0	0										
513	Insatser enligt LSS/SFB¹	0	0	0	0	0	0	0	0	0	0	0	
5131	Boende enl. LSS för vuxna	0	0										

Kommentarer entreprenad och köp av huvudverksamhet:

DÄRAV: Kommunal hälso- och sjukvård för äldre och personer med funktionsnedsättning 2012, 1 000 tal kr - frivilliga uppgifter

[Länk till Instruktioner](#)

Rad-nr	Verksamhetsblock/-områden Kostnaderna och intäkterna avseende Hälso- och sjukvård är DÄRAV- uppgifter till avdelningen Äldre- och funktionshinderomsorg och måste därför även redovisas där!	BRUTTO-KOSTNAD	därav entreprenad och köp av huvudverksamhet	Kontroller
	Hälso- och sjukvård äldre			
51031	Hälso- och sjukvård i ordinärt boende			
51032	Hälso- och sjukvård i särskilt boende			
51033	Hälso- och sjukvård i korttidsboende			
51034	Hälso- och sjukvård i övrig verksamhet			
51039	Summa hälso- och sjukvård äldre	0	0	
	Hälso- och sjukvård personer med funktionsnedsättning SoL och LSS			
51931	Hälso- och sjukvård i ordinärt boende			
51932	Hälso- och sjukvård i särskilt boende/boende enligt LSS			
51933	Hälso- och sjukvård i korttidsboende enligt SoL			
51934	Hälso- och sjukvård i övrig verksamhet			
51939	Summa hälso- och sjukvård pers. m. funktionsneds.	0	0	
54039	Summa hälso- och sjukvård totalt	0	0	

Obs! Ange 0 om kostnad/intäkt ej förekommer. Om uppgiften är okänd/saknas lämnas cellen tom och orsaken kommenteras.

Gråtmönster innebär automatisk beräkning

Samtliga kostnader ska ingå i redovisningen, även hälso- och sjukvård som lagts ut på entreprenad och kostnader för hälso- och sjukvård som utförs av icke-legitimerad personal.

Har kommunen HSL-verksamhet som utförs på entreprenad som INTE ingår i de redovisade uppgifterna?

JA

NEJ

--	--

Sätt X för valt alternativ.

Har kommunen delegerad hemsjukvård som INTE ingår i de redovisade uppgifterna?

--	--

Sätt X för valt alternativ.

Kommentera vilka delar ni inte kunnat redovisa för:

Kommentera kostnadsutveckling och uppgifternas kvalitet:

Specificering individ- och familjeomsorg 2012, 1000 tal kronor

0

0

[Länk till Instruktioner](#)

Obs! Skriv 0 om kostnad/intäkt ej förekommer. Om uppgiften är okänd/saknas lämnas cellen tom och orsaken kommenteras.

Rad- nr	Verksamhetsblock/-områden	BRUTTO- KOSTNAD	Interna intäkter	Försäljning av verksam- het till andra kommuner o och landsting [361]	Kostnad Bruttokost- nad /. Interna intäkter och försäljning till andra kom- muner o landst.	Nyckeltal kronor/inv.	Kontroller	Nämnare nyckeltal
559	Vård för vuxna med missbruksproblem	0	0	0	0			inv 21-64 år
552	Institutionsvård vuxna			0	0		Belopp saknas	
556	Familjehemsvård för vuxna				0			
5581	Öppna insatser, bistånd som avser boende				0			
5582	Öppna insatser, individuellt behovsprövad öppen vård				0			
5583	Öppna insatser, övriga				0			
558	Summa öppna insatser vuxna	0	0	0	0			
55999	Summa vård för vuxna med missbruksproblem	0	0	0				
	Differens rad 559 (från drift) - rad 55999	0	0	0				
569	Barn- och ungdomsvård	0	0	0	0			inv 0-20 år
554	HVB-vård för barn och unga			0	0		Belopp saknas	
557	Familjehemsvård för barn och unga				0		Belopp saknas	
5681	Öppna insatser, individuellt behovsprövad öppen vård				0			
5682	Öppna insatser, övriga				0			
568	Summa öppna insatser för barn och unga	0	0	0	0		Belopp saknas	
56999	Summa barn- och ungdomsvård	0	0	0				
	Differens rad 569 (från drift) - rad 56999	0	0	0				
571	Övriga insatser till vuxna	0	0		0		Belopp saknas	
575	Ekonomiskt bistånd	0	0		0		Belopp saknas	invånare
580	Summa individ- och familjeomsorg	0	0	0	0			
585	Familjerätt och familjerådgivning	0	0	0	0		Belopp saknas	inv 0-17 år
5851	Familjerätt				0			inv 0-17 år
5855	Familjerådgivning				0			inv 18-69 år
58599	Summa familjerätt och familjerådgivning	0	0	0				
	Differens familjerätt/familjerådgivning	0	0	0				

Gråtmönster innebär automatisk beräkning

Blåtmönster innebär länkning

Kommentarer vuxna missbrukare:

Kommentarer barn- och ungdomsvård:

Kommentarer övriga insatser vuxna och ekonomiskt bistånd:

Kommentarer familjerätt- och familjerådgivning:

Sambandskontroller

Observera att jämförelsestörande poster i driften kan leda till kontroller här vilket inte är fel! Kommentera!

1. Kontroll av att lönerna

Driftredovisning:

Löner, rad 950, kol C:

0 =

Verksamhetskostad

0 Löner m.m., rad 100:

Kommentera orsaken till differensen:

2. Kontroll av att varor i driften redovisas på rätt rad i verksamhetskostnader

Driftredovisning:

Varor, rad 950, kol E:

0

=

0

Verksamhetskostnader

0 Material, rad 360:

0 + Husbyggnadsentreprenader, rad 345

0 + Anläggnings- o reparationsentreprenader, rad 350

0

Kommentera orsaken till differensen:

3. Kontroll av att entreprenader och köp av huvudverksamhet i driften redovisas på rätt rad i verksamhetskostnader

Driftredovisning:

Entrepr o köp av huvudverks, rad 950, kol F:

0 =

Verksamhetskostnader

0 Entreprenad o köp av huvudverksamhet, rad 401

Kommentera orsaken till differensen:

4. Kontroll av att beloppen i kol. "Övriga" i driften är lika med motsvarande tjänster i verksamhetskostnader:

Driftredovisning:

Övriga, rad 950, kol G:

0

=

0

Verksamhetskostnader:

0 Tjänster, inkl köp av verksamh, rad 479

0 - Lokalhyror, rad 450

0 - Husbyggnadsentreprenader, rad 345:

0 - Anläggnings- o reparationsentreprenader, rad 350

0 - Entreprenad och köp av huvudverksamhet, rad 401

0 + Personalsociala kostnader, rad 187

0 - Kundförl.förl.på kortfr.fordr.övr.riskkost.rad 476

0 - Infriad borgen, rad 477

0 + Förändr.avsattn, Upplösning aktiverat bidr statlig infrastruktur rad 899

0

Kommentera orsaken till differensen:

5. Kontroll av att bidrag och transfereringar i driften är lika med bidrag och transfereringar i verksamhetskostnaderna

Driftredovisning:

Bidrag o transfereringar, rad 950, kol H:

0 =

Verksamhetskostnader

0 Bidrag och transfereringar, rad 690:

Kommentera orsaken till differensen:

6. Kontroll av att externa lokalhyror i driften är lika med externa lokalhyror i verksamhetskostnaderna

Driftredovisning:

Externa lokalhyror, rad 950, kol I:

0 =

Verksamhetskostnader

0 Lokalhyror, rad 450:

Kommentera orsaken till differensen:

7. Kontroll av att externa avgifter i driften är lika stor som i Verksamhetsintäkter:**Driftredovisning:**

Taxor och avgifter, rad 950, kol R:	0	=	0	Taxor o avgifter, rad 290
-------------------------------------	---	---	---	---------------------------

Verksamhetsintäkter

Kommentera orsaken till differensen:

--

8. Kontroll av att externa bostads- o lokalhyror i driften är lika stora som i verksamhetsintäkter**Driftredovisning:**

Ext. bost.- o lokalhyror, rad 950, kol S:	0	=	0	Bostads- och lokalhyror, rad 400:
---	---	---	---	-----------------------------------

Verksamhetsintäkter

Kommentera orsaken till differensen:

--

9. Kontroll av att övriga externa intäkter i driften är lika stora som motsvarande i verksamhetsintäkter**Driftredovisning:**

Övriga ext. Intäkter, rad 950, kol T:	0	=	0	Försäljningsmedel och övriga ersättningar, rad 130:
				0 + Markhyror och arrenden mm. rad 420
				0 + Hyror och arrenden, övrigt, rad 480
				0 + Bidrag, rad 590
				0 + Förs.av verksamhet, rad 390
	0	=	0	

Verksamhetsintäkter

Om differensen motsvarar beloppet för återbetalning AFA (som ska redovisas som jämf.störande på rad 989 i driften och på rad 580 i avd. Verks.intäkter) är det ok. Kommentera "AFA" och ange beloppet

Kommentera orsaken till differensen:

--

10. Kontroll av att sociala avgifterna o pensionsutb. i driften är lika med de i verksamhetskostnaderna:**Driftredovisning:**

Soc.avg. o pens.utbet, -kostn rad 975, kol P	0	=	0	Sociala avgifter enl. lag o avtal, rad 110
				0 + Pensionsutbetalningar, rad 120
				0 + Pensionsförsäkringsavgifter, rad 180:
				0 + Förvaltningsavgifter, rad 186
				0 + Pensionskostnad avgiftsbestämd del för år X , rad 185:
	0	=	0	

Verksamhetskostnader

Kommentera orsaken till differensen:

--

11. Kontroll av att årets resultat är lika mellan resultaträkning och balansräkning:**Resultaträkning, kommunen:**

Förändr. av eget kapital, rad 120, kn:	0	=	0	Årets resultat, rad 074, kn
--	---	---	---	-----------------------------

Balansräkning, kommunen:

Kommentera orsaken till differensen:

--

12. Kontroll av att årets resultat är lika mellan resultaträkning och balansräkning:**Resultaträkning, koncernen:**

Förändr. av eget kapital, rad 120, kcr:	0	=	0	Årets resultat, rad 074, kcr
---	---	---	---	------------------------------

Balansräkning, koncernen:

Kommentera orsaken till differensen:

--

13. Kontroll av samband mellan motpartsredovisning och verksamhetens intäkter**Motpartsredovisning**

Driftbidrag fr.staten, statl.mynd.AF, kol AA	0
--	---

Verksamhetens intäkter:

0	Driftbidrag från staten och statliga myndigheter, rad 500
0	+ Driftbidrag från AF, rad 510

_____ = _____
0 = 0

Kommentera orsaken till differensen:

14. Kontroll av samband mellan motpartsredovisning och verksamhetens intäkter

Motpartsredovisning

Markhyror och bidrag, kol. AC 0

Verksamhetens intäkter:

0 Markhyror och arrenden mm., rad 420
 0 + Driftbidrag från kommuner och landsting, rad 520
 0 + Ersättning från FK för personlig assistent, rad 525
 0 + Momsbidrag vid köp av ej skattepliktig verksamhet, rad 527
 0 + Invest.bidrag periodiserade över nyttandetid, övriga bidrag, rad 580

_____ = _____
0 = 0

Kommentera orsaken till differensen:

Motsvarar diffen återbet.AFA (som redovisas som jämf.st. på rad 989 i driften och på rad 580 i Verks.int.)är det ok. Kommentera "AFA", ange beloppet

Bilaga 2 – RS-landsting

Räkenskapssammandrag för landsting, ÅR 2012

Uppgifter skall lämnas senast den 5 april till SCB per e-post

Kontaktperson:

Telefon

E-post

Ekonomichef

E-post

Statistiska centralbyrån


E-post uls@scb.se

Telefon: +019 - 17 60 65

Mer information finns på vår uppgiftslämnarsida: www.scb.se/rslandsting

Flik 1 Nettokostnader per delområde, miljoner kronor

[Länk till Instruktioner](#)



Gråttmönster innebär summering/beräkning

Blåttmönster innebär länkning

Lilamarkering innebär ny uppgift, nytt radnummer, sammanslagen/flyttad uppgift

DVO-kod	DELOMRÅDEN	Nettokostnad		därav läkemedelskostnader		Nettokostnad exkl läkemedel inom förmånen		Nettokostnad exkl läkemedel inom förmånen, per inv			Kommentarer	Folkmängd 2012 = Folkmängd 2011 = Kontroller
		2012	2011	inom förmånen (konto 5611, 5612, 5613)	på rekvisiton (konto 5615,5619)	2012	2011	2012 kronor per invånare	2011 kronor per invånare	Förändring, procent per inv.		
	HÄLSO- OCH SJUKVÅRD	0	0	0	0	0	0	#DIVISION/0!	#DIVISION/0!	#DIVISION/0!		#DIVISION/0!
0	Primärvård	0		0	0	0		#DIVISION/0!	#DIVISION/0!	#DIVISION/0!	Kommentarer primärvård	#DIVISION/0!
010	Allmänläkarvård inkl. jourverksamhet							#DIVISION/0!	#DIVISION/0!	#DIVISION/0!		#DIVISION/0!
015	Sjuksköterskevård inkl. jourverksamhet							#DIVISION/0!	#DIVISION/0!	#DIVISION/0!		#DIVISION/0!
020	Mödrhälsövård							#DIVISION/0!	#DIVISION/0!	#DIVISION/0!		#DIVISION/0!
025	Barnhälsövård							#DIVISION/0!	#DIVISION/0!	#DIVISION/0!		#DIVISION/0!
030	Sjukgymnastik och Arbetsterapi							#DIVISION/0!	#DIVISION/0!	#DIVISION/0!		#DIVISION/0!
060	Primärvårdsansluten hemsjukvård							#DIVISION/0!	#DIVISION/0!	#DIVISION/0!		#DIVISION/0!
080	Sluten primärvård							#DIVISION/0!	#DIVISION/0!	#DIVISION/0!		#DIVISION/0!
090	Övrig primärvård, specific. stora belopp nedan							#DIVISION/0!	#DIVISION/0!	#DIVISION/0!		#DIVISION/0!
1	Specialiserad somatisk vård totalt	0		0	0	0		#DIVISION/0!	#DIVISION/0!	#DIVISION/0!	Kommentarer somatisk vård	#DIVISION/0!
110	Somatisk mottagningsverksamhet							#DIVISION/0!	#DIVISION/0!	#DIVISION/0!		#DIVISION/0!
120	Somatisk dagsjukvård							#DIVISION/0!	#DIVISION/0!	#DIVISION/0!		#DIVISION/0!
160	Somatisk hemsjukvård							#DIVISION/0!	#DIVISION/0!	#DIVISION/0!		#DIVISION/0!
180	Somatisk sluten vård							#DIVISION/0!	#DIVISION/0!	#DIVISION/0!		#DIVISION/0!
2	Specialiserad psykiatrisk vård totalt	0		0	0	0		#DIVISION/0!	#DIVISION/0!	#DIVISION/0!	Kommentarer psykiatrisk vård	#DIVISION/0!
210	Psykiatrisk mottagningsverksamhet							#DIVISION/0!	#DIVISION/0!	#DIVISION/0!		#DIVISION/0!
220	Psykiatrisk dagsjukvård							#DIVISION/0!	#DIVISION/0!	#DIVISION/0!		#DIVISION/0!
260	Psykiatrisk hemsjukvård							#DIVISION/0!	#DIVISION/0!	#DIVISION/0!		#DIVISION/0!
280	Psykiatrisk sluten vård							#DIVISION/0!	#DIVISION/0!	#DIVISION/0!		#DIVISION/0!
3	Tandvård totalt	0		0	0	0		#DIVISION/0!	#DIVISION/0!	#DIVISION/0!	Kommentarer tandvård	#DIVISION/0!
310	Allmäntandvård vuxna							#DIVISION/0!	#DIVISION/0!	#DIVISION/0!		#DIVISION/0!
320	Landstingets tandvårdsstöd							#DIVISION/0!	#DIVISION/0!	#DIVISION/0!		#DIVISION/0!
330	Allmäntandvård barn o ungdomar							#DIVISION/0!	#DIVISION/0!	#DIVISION/0!		#DIVISION/0!
340	Specialisttandvård							#DIVISION/0!	#DIVISION/0!	#DIVISION/0!		#DIVISION/0!
4	Övrig hälso- och sjukvård totalt	0		0	0	0		#DIVISION/0!	#DIVISION/0!	#DIVISION/0!	Kommentarer övrig hälso- och sjukvård	#DIVISION/0!
410	Ambulans- och sjuktransporter							#DIVISION/0!	#DIVISION/0!	#DIVISION/0!		#DIVISION/0!
420	Sjukresor							#DIVISION/0!	#DIVISION/0!	#DIVISION/0!		#DIVISION/0!
430	Handikapps- /hjälpmedelsverksamhet							#DIVISION/0!	#DIVISION/0!	#DIVISION/0!		#DIVISION/0!
440	Social verksamhet							#DIVISION/0!	#DIVISION/0!	#DIVISION/0!		#DIVISION/0!
450	Folkhälsofrågor							#DIVISION/0!	#DIVISION/0!	#DIVISION/0!		#DIVISION/0!
470	FoU avseende hälso- och sjukvård							#DIVISION/0!	#DIVISION/0!	#DIVISION/0!		#DIVISION/0!
490	Övrigt, specific. stora belopp nedan							#DIVISION/0!	#DIVISION/0!	#DIVISION/0!		#DIVISION/0!
	Summa läkemedelsförmånen			0	0	0						
910	Politisk verks. avs hälso- och sjukvård			0	0	0		#DIVISION/0!	#DIVISION/0!	#DIVISION/0!		#DIVISION/0!

	REGIONAL UTVECKLING	0	0
5	Utbildning, totalt	0	
510	Folkhögskolverksamhet		
520	Högskoleverksamhet		
530	Gymnasieverksamhet		
590	Övrig utbildningsv. specific. stora belopp nedan		
6	Kultur totalt	0	
610	Teater- och musikverksamhet		
620	Museieverksamhet		
690	Övrig kulturver., specific. stora belopp nedan		
7	Trafik och infrastruktur totalt	0	
710	Trafik		
750	Infrastruktur		
8	Allmän regional utveckling totalt	0	
810	Näringsliv och turism		
820	Interregional och internationell samverkan		
830	Lokal utveckling		
870	FoU avseende regional utveckling		
890	Övrig allmän regional utveckling, specific. stora belopp nedan		
920	Politisk verks. avseende regional utveckling		
	Jämförelsestörande poster		
	SUMMA DELOMRÅDEN	0	

#DIVISION/0!	#DIVISION/0!	#DIVISION/0!		#DIVISION/0!
#DIVISION/0!	#DIVISION/0!	#DIVISION/0!	Kommentarer regional utveckling	#DIVISION/0!
#DIVISION/0!	#DIVISION/0!	#DIVISION/0!		#DIVISION/0!
#DIVISION/0!	#DIVISION/0!	#DIVISION/0!		#DIVISION/0!
#DIVISION/0!	#DIVISION/0!	#DIVISION/0!		#DIVISION/0!
#DIVISION/0!	#DIVISION/0!	#DIVISION/0!		#DIVISION/0!
#DIVISION/0!	#DIVISION/0!	#DIVISION/0!		#DIVISION/0!
#DIVISION/0!	#DIVISION/0!	#DIVISION/0!		#DIVISION/0!
#DIVISION/0!	#DIVISION/0!	#DIVISION/0!		#DIVISION/0!
#DIVISION/0!	#DIVISION/0!	#DIVISION/0!		#DIVISION/0!
#DIVISION/0!	#DIVISION/0!	#DIVISION/0!		#DIVISION/0!
#DIVISION/0!	#DIVISION/0!	#DIVISION/0!		#DIVISION/0!
#DIVISION/0!	#DIVISION/0!	#DIVISION/0!		#DIVISION/0!
#DIVISION/0!	#DIVISION/0!	#DIVISION/0!		#DIVISION/0!
#DIVISION/0!	#DIVISION/0!	#DIVISION/0!		#DIVISION/0!
#DIVISION/0!	#DIVISION/0!	#DIVISION/0!		#DIVISION/0!
#DIVISION/0!	#DIVISION/0!	#DIVISION/0!		#DIVISION/0!
#DIVISION/0!	#DIVISION/0!	#DIVISION/0!		#DIVISION/0!
#DIVISION/0!	#DIVISION/0!	#DIVISION/0!		#DIVISION/0!
#DIVISION/0!	#DIVISION/0!	#DIVISION/0!		#DIVISION/0!
#DIVISION/0!	#DIVISION/0!	#DIVISION/0!	Kommentarer jämförelsestörande poster	#DIVISION/0!
#DIVISION/0!	#DIVISION/0!	#DIVISION/0!		#DIVISION/0!
#DIVISION/0!	#DIVISION/0!	#DIVISION/0!		#DIVISION/0!
#DIVISION/0!	#DIVISION/0!	#DIVISION/0!		#DIVISION/0!

		Flik 2 +3	Steg 1	Diff, miljoner kr
- Interna ränteintäkter		0		0
+ Pensionsutbetalningar avseende pensionsförmåner intjänade t o m 1997 (konto 446) samt tillhörande löneskatt				
Verksamhetens nettokostnader i resultaträkningen		0		

Flik 2 Driftredovisning intäkter, miljoner kronor

[Länk till Instruktioner](#)



Gråttmönster innebär summering/beräkning

Lilamarkering innebär ny uppgift, nytt radnummer, sammanslagen/flyttad uppgift

Blåttmönster innebär länkning

DVO-kod	DELOMRÅDEN	Patient-avgifter, trafikavg och andra avg. 30	Försäljn. av verksamhet 31-33	Försäljn. av tjänster 35-36	Försäljn. av material och varor 37	Erhållna bidrag 38	Övriga intäkter 39	Intern-debiterade intäkter	BRUTTO-INTÄKT
	HÄLSO- OCH SJUKVÅRD	0	0	0	0	0	0	0	0
0	Primärvård								0
080	därav sluten primärvård								0
1	Specialiserad somatisk vård								0
180	därav sluten somatisk vård								0
2	Specialiserad psykiatrisk vård								0
280	därav sluten psykiatrisk vård								0
3	Tandvård								0
4	Övrig hälso- och sjukvård								0
430	därav handikapps- /hjälpmedelsverksamhet								0
440	därav social verksamhet								0
470	därav FoU avseende hälso- och sjukvård								0
910	Politisk verksamhet avseende hälso- och sjukvård								0
	REGIONAL UTVECKLING	0	0	0	0	0	0	0	0
5	Utbildning								0
510	därav folkhögskoleverksamhet								0
520	därav högskoleverksamhet								0
530	därav gymnasieverksamhet								0
6	Kultur								0
7	Trafik och infrastruktur								0
710	därav trafik								0
8	Allmän regional verksamhet								0
870	därav FoU avseende regional utveckling								0
920	Politisk verksamhet avseende regional utveckling								0
	SERVICEVERKSAMHETER	0	0	0	0	0	0	0	0
940	Medicinsk service								0
960	Allmän service								0
980	Fastighetsförvaltning								0
	Jämförelsestörande poster								0
	TOTALSUMMA PER KOLUMN	0	0	0	0	0	0	0	0
	- Interndebiterade intäkter								0
	Verksamhetens intäkter exkl. interna intäkter								0


Externa intäkter			Kommentarer	Kontroller
Årets värde	Förra årets värde	Förändring, procent		
0				#VÄRDEFEL!
0			Kommentarer hälso- och sjukvård	#VÄRDEFEL!
0				#VÄRDEFEL!
0				#VÄRDEFEL!
0				#VÄRDEFEL!
0				#VÄRDEFEL!
0				#VÄRDEFEL!
0				#VÄRDEFEL!
0				#VÄRDEFEL!
0				#VÄRDEFEL!
0				#VÄRDEFEL!
0				#VÄRDEFEL!
0			Kommentarer regional utveckling	#VÄRDEFEL!
0				#VÄRDEFEL!
0				#VÄRDEFEL!
0				#VÄRDEFEL!
0				#VÄRDEFEL!
0				#VÄRDEFEL!
0				#VÄRDEFEL!
0				#VÄRDEFEL!
0				#VÄRDEFEL!
0				#VÄRDEFEL!
0				#VÄRDEFEL!
0			Kommentarer jämförelsestörande poster	#VÄRDEFEL!
0				#VÄRDEFEL!
0				#VÄRDEFEL!

Kontroller

Kontroll mot flik 6	0	0	0	0	0	0	0	0
Observera differens mot flik 6	0	0	0	0	0	0	0	
Kontroll mot flik 8 och 10	0							
Observera differens mot bl. 8		0						
						Verksamhetens externa intäkter enl. RR		
						Differens mot uppgiften i bokslutets RR		0

Flik 4 Kapitaltjänstkostnader, lokalhyror och hyresintäkter, miljoner kronor

[Länk till Instruktioner](#)



Gråttmönster innebär summering

Blåttmönster innebär länkning

Lilamarkering innebär ny uppgift, nytt radnummer, sammanslagen/flyttad uppgift

DVO-kod	Huvudverksamhetsområde/ Verksamhetsområde	Kapitaltjänst- kostnader (avskrivningar + interna räntor)	Interna lokalhyror	Externa lokalhyror 601	Externa hyres- intäkter för fastigheter 364
	HÄLSO- OCH SJUKVÅRD, TOTALT	0	0	0	0
0	Primärvård				
080	därav sluten primärvård				
1	Specialiserad somatisk vård				
180	därav sluten somatisk vård				
2	Specialiserad psykiatrisk vård				
280	därav sluten psykiatrisk vård				
3	Tandvård				
4	Övrig hälso- och sjukvård				
430	därav handikapps- /hjälpmedelsverksamhet				
440	därav social verksamhet				
910	Politisk verksamhet avseende hälso- och sjukvård				
	REGIONAL UTVECKLING, TOTALT	0	0	0	0
5	Utbildning				
510	därav folkhögskoleverksamhet				
520	därav högskoleverksamhet				
530	därav gymnasieverksamhet				
6	Kultur				
7	Trafik och infrastruktur				
8	Allmän regional utveckling				
920	Politisk verksamhet avseende regional utveckling				
	SERVICEVERKSAMHETER ¹⁾	0	0	0	0
940	Medicinsk service				
960	Allmän service				
980	Fastighetsförvaltning				
	Jämförelsestörande poster				
	SUMMA VERKSAMHETER	0	0	0	0

HÄLSO- OCH SJUKVÅRD, förra året					
REGIONAL UTVECKLING, förra året					
HÄLSO- OCH SJUKVÅRD, förändring milj.kr	0	0	0	0	0
REGIONAL UTVECKLING, förändring milj.kr	0	0	0	0	0

Kommentarer till kapitaljästkostnader, lokalhyror och hyresintäkter:

--

Flik 5 Investeringsredovisning, miljoner kronor

[Länk till Instruktioner](#)



Gråttmönster innebär summering
Blåttmönster innebär länkning

Lilamarkering innebär ny uppgift, nytt radnummer, sammanslagen/flyttad uppgift

DVO-kod	Huvudverksamhetsområde/ Verksamhetsområde	Investerings- utgifter i materiella tillgångar	Därav			Investerings- utgifter i immateriella tillgångar	Därav medicintekniska informations- system konto 102	Investerings- inkomster konto 2322	Därav statsbidrag
			byggnader och mark	medicintekn. utrustning ¹⁾	övriga inventarier				
	HÄLSO- OCH SJUKVÅRD, TOTALT	0	0	0	0	0	0	0	0
0	Primärvård								
080	därav sluten primärvård								
1	Specialiserad somatisk vård								
180	därav sluten somatisk vård								
2	Specialiserad psykiatrisk vård								
280	därav sluten psykiatrisk vård								
3	Tandvård								
4	Övrig hälso- och sjukvård								
430	därav handikapps- /hjälpmedelsverksamhet								
440	därav social verksamhet								
	REGIONAL UTVECKLING, TOTALT	0	0	0	0	0	0	0	0
5	Utbildning								
6	Kultur								
7	Trafik och infrastruktur								
8	Allmän regional utveckling								
	SERVICEVERKSAMHETER	0	0	0	0	0	0	0	0
940	Medicinsk service								
960	Allmän service								
980	Fastighetsförvaltning								
	SUMMA	0	0	0	0	0	0	0	0
	därav inköp av byggnader ²⁾								
	därav inköp av mark								
	därav leasing								

1) För definition av medicinteknisk utrustning se skriften "Avskrivningar för landsting/regioner".

2) Endast köp av "färdiga byggnader"

Belopp enligt bokslutet:

Åtgärda eller kommentera orsaken till eventuell differens

0

0

0

0

Kommentarer till investeringar:

--

Flik 7 Specifiering av verksamhetskostnader, miljoner kronor

[Länk till Instruktioner](#)

Gråttmönster innebär summering
Blåttmönster innebär länkning

Lilamarkering innebär ny uppgift, nytt radnummer, sammanslagen/flyttad uppgift

Konto enl L-BAS 2005	KOSTNADSSLAG	Belopp	Enligt flik 3 Drift. kostn	Förre årets värde	Förändring, procent	Steg 1	Kontroller
4	KOSTNADER FÖR PERSONAL OCH FÖRTROENDEVALDA	0					
40- 41,43exkl43x1	Lön arbetad och ej arbetad tid samt kostnadsersättningar och naturaf.		0				
412	därav sjuklön						
44	Pensionskostnader ¹⁾		0				
4411	därav individuella delen av PFA 98						
442	därav förändring av pensionsavsättning						
445-446	därav utbetalning av pensioner						
45	Sociala och andra avgifter enligt lag och avtal						
43x1,46	Övriga personalkostnader						
468	därav kostnader för lånedator						
5	KÖP AV VERKSAMHET, MATERIAL SAMT LÄMNADE BIDRAG	0					
50-54	Köp av verksamhet		0				
55	Verksamhetsanknutna tjänster						
558	därav dosdispensering						
56	Läkemedel, sjukvårdsartiklar och medicinskt material						
5611, 5612, 5613	därav läkemedel, förbrukningsart, speciallivsmedel inom läkemedelsf.						
5615,5619	därav läkemedel med mera (utanför läkemedelsförmånen) inkl. läkemelelsrabatt						
563	därav sjukvårdsartiklar och medicinskt material						
5631	varav inkontinensartiklar						
57	Material och varor						
572	därav livsmedel och övriga råvaror						
58	Lämnade bidrag		0				
6-7	ÖVRIGA KOSTNADER	0					
60	Lokal- och fastighetskostnader						
607	därav reparation och underhåll av fastigheter och lokaler						
63	Energi m.m.						
641	Förbrukningsinventarier						
67	Transporter och frakter						
671	därav patienttransporter						
672	därav sjukresor						
68	Resekostnader						
73	Försäkringsavgifter och övriga riskkostnader						
731	därav försäkringspremier						
735,738	därav kundförluster och förluster på kortfristiga fordringar						
77	Nedskrivning och återföring av nedskrivning av anläggningstillgångar		0				
771	därav nedskrivning av anläggningstillgångar						
776	därav återföring av nedskrivning av anläggningstillgångar						
78	Förlust vid avyttr.o utrangering av anl.tillg., upplösning av bidrag till statl.infrastr.						
788	därav kostnader för bidrag till statlig infrastruktur						
7881	varav upplösning av aktiverat bidrag						
79	Avskrivningar						
	därav avskrivningar för lånedatorer						
	Övrigt enligt not 2						
	SUMMA VERKSAMHETENS KOSTNADER	0	0				

1) Det är viktigt att pensionskontona stäms av mot redovisade uppgifter i bokslut 1

2) Konto: 62, 64-66, 69,70,72,75,76

Kommentarer till specifiering av kostnader:

Flik 8 Motpartredovisning, försäljning av verksamhet, miljoner kronor

[Länk till Instruktioner](#)



Gråttmönster innebär summering

Lilamarkering innebär ny uppgift, nytt radnummer, sammanslagen/flyttad uppgift

Blåttmönster innebär länkning

DVO-kod	Verksamhet	Försäljning av verksamhet (31-33)										Ev. differens	
		Totalt belopp enl flik 2	Landsting/ regioner	Landstings- ägda företag i egen KCR	Kommuner inkl Gotland	Kommunal- förbund	Privata företag/ vårdgivare	Stat	Ideella för. o stiftelser	Hushåll o individer	Utlandet		
0	Primärvård totalt	0	0	0	0	0	0	0	0	0	0	0	0
010	Allmänläkarvård inkl. jourverksamhet												
015	Sjuksköterskevård												
020	Mödrhälsovård												
025	Barnhälsovård												
030	Sjukgymnastik och Arbetsterapi												
060	Primärvårdsansluten hemsjukvård												
080	Sluten primärvård	0											
090	Övrig primärvård												
1	Specialiserad somatisk vård totalt	0	0	0	0	0	0	0	0	0	0	0	0
110	Somatisk mottagningsverksamhet												
120	Somatisk dagsjukvård												
160	Somatisk hemsjukvård												
180	Somatisk sluten vård	0											
2	Specialiserad psykiatrisk vård totalt	0	0	0	0	0	0	0	0	0	0	0	0
210	Psykiatrisk mottagningsverksamhet												
220	Psykiatrisk dagsjukvård												
260	Psykiatrisk hemsjukvård												
280	Psykiatrisk sluten vård	0											
3	Tandvård totalt	0	0	0	0	0	0	0	0	0	0	0	0
310	Allmäntandvård vuxna												
320	Landstingets tandvårdsstöd												
330	Allmäntandvård barn o ungdomar												
340	Specialisttandvård												
4	Övrig hälso- och sjukvård totalt	0	0	0	0	0	0	0	0	0	0	0	0
410	Ambulans- och sjuktransporter												
420	Sjukresor												
430	Handikapps- /hjälpmedelsverksamhet	0											
440	Social verksamhet	0											
450	Folkhälsofrågor												
470	FOU avseende hälso- och sjukvård	0											
490	Övrigt												
910	Politisk verksamhet avseende hälso- och sjukvård	0											
5	Utbildning	0											
6	Kultur	0											
7	Trafik och infrastruktur	0											
8	Allmän regional verksamhet	0											
920	Politisk verksamhet avseende regional utveckling	0											
940-980	Serviceverksamheter	0											
	Jämförelsestörande poster	0											
	SUMMA	0	0	0	0	0	0	0	0	0	0	0	0
	Årets fördelning %												
	Förra årets fördelning %												
	Skillnad fördelning												

Kommentarer till motpartsredovisning, försäljning:

Flik 9a Motpartsredovisning, köp av verksamhet, miljoner kronor

[Länk till Instruktioner](#)



Gråttmönster innebär summering

Lilamarkering innebär ny uppgift, nytt radnummer, sammanslagen/flyttad uppgift


Blåttmönster innebär länkning

DVO-kod	Verksamhet	Köp av verksamhet (50-54)											Ev. differens			
		Totalt belopp enl flik 3	Landsting/ regioner	Landstings- ägda företag i egen KCR	Kommuner inkl Gotland	Kommunal- förbund	Privata företag/ vårdgivare	Därav: Spec av "fria nyttig- heter"	Stat	Ideella för. o stiftelser	Hushåll o individer	Utlandet				
0	Primärvård totalt	0	0	0	0	0	0	0	0	0	0	0	0	0	0	0
010	Allmänläkarvård inkl. jourverksamhet															
015	Sjuksköterskevård															
020	Mödrhälsovård															
025	Barnhälsovård															
030	Sjukgymnastik och Arbetsterapi															
060	Primärvårdsansluten hemsjukvård															
080	Sluten primärvård	0														
090	Övrig primärvård															
1	Specialiserad somatisk vård totalt	0	0	0	0	0	0	0	0	0	0	0	0	0	0	0
110	Somatisk mottagningsverksamhet															
120	Somatisk dagsjukvård															
160	Somatisk hemsjukvård															
180	Somatisk sluten vård	0														
2	Specialiserad psykiatrisk vård totalt	0	0	0	0	0	0	0	0	0	0	0	0	0	0	0
210	Psykiatrisk mottagningsverksamhet															
220	Psykiatrisk dagsjukvård															
260	Psykiatrisk hemsjukvård															
280	Psykiatrisk sluten vård	0														
3	Tandvård totalt	0	0	0	0	0	0	0	0	0	0	0	0	0	0	0
310	Allmäntandvård vuxna															
320	Landstingets tandvårdsstöd															
330	Allmäntandvård barn o ungdomar															
340	Specialisttandvård															
4	Övrig hälso- och sjukvård totalt	0	0	0	0	0	0	0	0	0	0	0	0	0	0	0
410	Ambulans- och sjuktransporter															
420	Sjukresor															
430	Handikapps- /hjälpmedelsverksamhet	0														
440	Social verksamhet	0														
450	Folkhälsofrågor															
470	FOU avseende hälso- och sjukvård	0														
490	Övrigt															
910	Politisk verksamhet avseende hälso- och sjukvård	0														
5	Utbildning	0														
6	Kultur	0														
7	Trafik och infrastruktur	0														
8	Allmän regional verksamhet	0														
920	Politisk verksamhet avseende regional utveckling	0														
940-980	Serviceverksamheter	0														
	Jämförelseströande poster	0														
	SUMMA	0	0	0	0	0	0	0	0	0	0	0	0	0	0	0
	Årets fördelning %															
	Förra årets fördelning %															
	Skillnad förändring															

Kommentarer till motpartsredovisning, köp:

Flik 9b Motpartsredovisning, lämnade bidrag, miljoner kronor

[Länk till Instruktioner](#)



Gråttmönster innebär summering

Lilamarkering innebär ny uppgift, nytt radnummer, sammanslagen/flyttad uppgift

Blåttmönster innebär länkning

DVO-kod	Verksamhet	Lämnade bidrag (58)									
		Totalt belopp enl flik 3	Landsting/ regioner	Landstings- ägda företag inom KCR	Kommuner inkl Gotland	Kommunal- förbund	Privata företag/ vårdgivare	Stat	Ideella för. o stiftelser	Hushåll o individer	Utlandet
	HÄLSO- OCH SJUKVÅRD	0	0	0	0	0	0	0	0	0	0
0	Primärvård	0									
1	Specialiserad somatisk vård	0									
2	Specialiserad psykiatrisk vård	0									
3	Tandvård	0									
4	Övrig hälso- och sjukvård	0									
	REGIONAL UTVECKLING	0	0	0	0	0	0	0	0	0	
5	Utbildning	0									
6	Kultur	0									
7	Trafik och infrastruktur	0									
8	Allmän regional verksamhet	0									
910-920	Politisk verksamhet	0									
940-980	Serviceverksamheter	0									
	Jämförelsestörande poster	0									
	SUMMA	0	0	0	0	0	0	0	0	0	
	Årets fördelning %										
	Förra årets fördelning %										
	Skillnad förändring										

Ev.
differens

Kommentarer till motpartsredovisning, lämnade bidrag:

Flik 10 MOTPARTSREDOVISNING, vissa konton

[Länk till Instruktioner](#)



Gråttmönster innebär summering

Lilamarkering innebär ny uppgift, nytt radnummer, sammanslagen/flyttad uppgift

Blåttmönster innebär länkning

	Konto i L-BAS 2005	Totalt belopp enl flik 2 & 7									
			Landsting/ regioner	Landstings- ägda företag inom egen KCR	Kommuner inkl Gotland	Kommunal- förbund	Privata företag/ vårdgivare	Stat	Ideella för. o stiftelser	Hushåll o individer	Utlandet
35-36	Försäljning av tjänster(35-36)	0									
38	Erhållna bidrag (38)	0									
55	Verksamhetsanknutna tjänster (55)	0									
	därav inhyrd personal (555)	0									

Ev.
differens

Kontroller mot föregående år

	Föregående år	Försäljning av tjänster(35-36)									
	Föregående år	Erhållna bidrag (38)									
	Föregående år	Verksamhetsanknutna tjänster (55)									
	Föregående år	därav inhyrd personal (555)									
	Förändring	Försäljning av tjänster(35-36)	0	0	0	0	0	0	0	0	0
	Förändring	Erhållna bidrag (38)	0	0	0	0	0	0	0	0	0
		Verksamhetsanknutna tjänster (55)	0	0	0	0	0	0	0	0	0
		därav inhyrd personal (555)	0	0	0	0	0	0	0	0	0

Kommentarer till motpartsredovisning vissa konton:

Bilaga 3 – RS-kommunalförbund

Investeringsredovisning (belopp anges i tusentals kr)

Fyll i kolumnerna uppdelat per verksamhetsgren.

		Verksamhetsgren 1	Verksamhetsgren 2	Verksamhetsgren 3	Verksamhetsgren 4	Verksamhetsgren 5	Verksamhetsgren 6	Verksamhetsgren 7	Verksamhetsgren 8
Byggnader och anläggning	110								
Inköp av transportmedel, maskiner och inventarier	120								
Finansiella anläggningstillgångar	130								
Övriga investeringsutgifter	140								
Summa investeringsutgifter	150								
Försäljning av anläggningstillgångar, ej finansiella	160								
Investeringsbidrag från medlemskommuner	170								
Övriga investeringsbidrag	180								
Summa nettoinvesteringar	190								

Resultaträkning (belopp anges i tusentals kr)

		Belopp	Föregående år	Differens
Rörelsens intäkter	110	0	0	0
därav kvartal 1				
därav kvartal 2				
därav kvartal 3				
därav kvartal 4				
Rörelsens kostnader	120	0	0	0
därav kvartal 1				
därav kvartal 2				
därav kvartal 3				
därav kvartal 4				
Avskrivningar	130		0	
Rörelseresultat efter avskrivningar	140		0	
Ränteutgifter	150		0	
Räntekostnader	160		0	
Resultat efter finansiella poster	170		0	
Extraordinära intäkter	180		0	
Extraordinära kostnader	190		0	
Resultat före bokslutsdispositioner och skatt	200		0	
Bokslutsdispositioner	210		0	
Skatt	220		0	
Årets resultat	230		0	
därav kvartal 1				
därav kvartal 2				
därav kvartal 3				
därav kvartal 4				

Balansräkning (belopp anges i tusentals kr)

TILLGÅNGAR		Belopp	Föregående år	Differens
Anläggningstillgångar				
Långfristiga fordringar	150		0	
Maskiner och inventarier	160		0	
Fastigheter	170		0	
Övriga anläggningar	180		0	
Summa anläggningstillgångar	190		0	
Omsättningstillgångar				
Likvida medel	110		0	
Kortfristiga fordringar	120		0	
Förråd	130		0	
Summa omsättningstillgångar	140		0	
Summa tillgångar	200		0	
EGET KAPITAL, AVSÄTTNINGAR OCH SKULDER				
Eget kapital	250		0	
Avsättningar	240		0	
Kortfristiga skulder	210		0	
Långfristiga skulder	220		0	
Summa skulder	230		0	
Summa eget kapital, avsättningar och skulder	260		0	

Kommunalförbundets/samordningsförbundets kommentarer:

Ungefär hur lång tid tog det att ta fram uppgifterna och besvara blanketten?

Svara i minuter